



AGENȚIA NAȚIONALĂ
PENTRU EGALITATEA DE ȘANSE
ÎNTRU FEMEII ȘI BĂRBAȚI

Participarea femeilor și a bărbaților la alegerile parlamentare organizate în anul 2020

Intrarea Camil Petrescu nr.5, Sector 1, București
Tel.: +4 021 313 0059
secretariat@anes.gov.ro
www.anes.gov.ro

Conform prevederilor Regulamentului (UE) 2016/679 al Parlamentului European și al Consiliului din 27 aprilie 2016 privind protecția persoanelor fizice în ceea ce privește prelucrarea datelor cu caracter personal și privind libera circulație a acestor date și de abrogare a Directivei 95/46/CE (Regulamentul general privind protecția datelor), informațiile referitoare la datele cu caracter personal cuprinse în acest document sunt confidențiale. Acestea sunt destinate exclusiv persoanei/persoanelor menționate ca destinatar/destinatari și altor persoane autorizate să-l primească. Dacă ați primit acest document în mod eronat, vă adresăm rugămintea de a returna documentul primit, expeditorului

AGENȚIA NAȚIONALĂ PENTRU EGALITATEA DE ȘANSE ÎNTRU FEMEI ȘI BĂRBAȚI

Cuprins	
Abrevieri	8
Introducere	9
1. Senatul României	10
1.1 Nivel național	10
1.1.1 Candidaturi	10
1.1.2 Rezultate	11
1.2 Județul Alba	12
1.2.1 Candidaturi	12
1.2.2 Rezultate	12
1.3 Județul Arad	13
1.3.1 Candițați	13
1.3.2 Rezultate	13
1.4 Județul Argeș	14
1.4.1 Candidaturi	14
1.4.2 Rezultate	14
1.5 Județul Bacău	15
1.5.1 Candidaturi	15
1.5.2 Rezultate	15
1.6 Județul Bihor	16
1.6.1 Candidaturi	16
1.6.2 Rezultate	16
1.7 Județul Bistrița Năsăud	17
1.7.1 Candidaturi	17
1.7.2 Rezultate	17
1.8 Județul Botoșani	18
1.8.1 Candidaturi	18
1.8.2 Rezultate	18
1.9 Județul Brăila	19
1.9.1 Candidaturi	19
1.9.2 Rezultate	19
1.10 Județul Brașov	20
1.10.1 Candidaturi	20
1.10.2 Rezultate	20
1.11 Municipiul București	21
1.11.1 Candidaturi	21
1.11.2 Rezultate	22
1.12 Județul Buzău	23
1.12.1 Candidaturi	23
1.12.2 Rezultate	23
1.13 Județul Călărași	24
1.13.1 Candidaturi	24
1.13.2 Rezultate	24
1.14 Județul Caraș-Severin	25
1.14.1 Candidaturi	25
1.14.2 Rezultate	25
1.15 Județul Cluj	26
1.15.1 Candidaturi	26

AGENȚIA NAȚIONALĂ PENTRU EGALITATEA DE ȘANSE ÎNTRU FEMEI ȘI BĂRBAȚI

1.15.2 Rezultate.....	26
1.16 Județul Constanța.....	27
1.16.1 Candidaturi.....	27
1.16.2 Rezultate.....	27
1.17 Județul Covasna.....	28
1.17.1 Candidaturi.....	28
1.17.2 Rezultate.....	28
1.18 Județul Dâmbovița.....	29
1.18.1 Candidaturi.....	29
1.18.2 Rezultate.....	29
1.19 Județul Dolj.....	30
1.19.1 Candidaturi.....	30
1.19.2 Rezultate.....	30
1.20 Județul Galați.....	31
1.20.1 Candidaturi.....	31
1.20.2 Rezultate.....	31
1.21 Județul Giurgiu.....	32
1.21.1 Candidaturi.....	32
1.21.2 Rezultate.....	32
1.22 Județul Gorj.....	33
1.22.1 Candidaturi.....	33
1.22.2 Rezultate.....	33
1.23 Județul Harghita.....	34
1.23.1 Candidaturi.....	34
1.23.2 Rezultate.....	34
1.24 Județul Hunedoara.....	35
1.24.1 Candidați.....	35
1.24.2 Rezultate.....	35
1.25 Județul Ialomița.....	36
1.25.1 Candidaturi.....	36
1.25.2 Rezultate.....	36
1.26 Județul Iași.....	37
1.26.1 Candidaturi.....	37
1.26.2 Rezultate.....	37
1.27 Județul Ilfov.....	38
1.27.1 Candidaturi.....	38
1.27.2 Rezultate.....	38
1.28 Județul Maramureș.....	39
1.28.1 Candidaturi.....	39
1.28.2 Rezultate.....	39
1.29 Județul Mehedinți.....	40
1.29.1 Candidaturi.....	40
1.29.2 Rezultate.....	40
1.30 Județul Mureș.....	41
1.30.1 Candidaturi.....	41
1.30.2 Rezultate.....	41
1.31 Județul Neamț.....	42
1.31.1 Candidaturi.....	42

AGENȚIA NAȚIONALĂ PENTRU EGALITATEA DE ȘANSE ÎNTRU FEMEI ȘI BĂRBAȚI

1.31.2 Rezultate.....	42
1.32 Județul Olt.....	43
1.32.1 Candidaturi.....	43
1.32.2 Rezultate.....	43
1.33 Județul Prahova.....	44
1.33.1 Candidaturi.....	44
1.33.2 Rezultate.....	44
1.34 Județul Sălaj.....	45
1.34.1 Candidaturi.....	45
1.34.2 Rezultate.....	45
1.35 Județul Satu Mare.....	46
1.35.1 Candidaturi.....	46
1.35.2 Rezultate.....	46
1.36 Județul Sibiu.....	47
1.36.1 Candidaturi.....	47
1.36.2 Rezultate.....	47
1.37 Județul Suceava.....	48
1.37.1 Candidaturi.....	48
1.37.2 Rezultate.....	48
1.38 Județul Teleorman.....	49
1.38.1 Candidaturi.....	49
1.38.2 Rezultate.....	49
1.39 Județul Timiș.....	50
1.39.1 Candidaturi.....	50
1.39.2 Rezultate.....	50
1.40 Județul Tulcea.....	51
1.40.1 Candidaturi.....	51
1.40.2 Rezultate.....	51
1.41 Județul Vâlcea.....	52
1.41.1 Candidaturi.....	52
1.41.2 Rezultate.....	52
1.42 Județul Vaslui.....	53
1.42.1 Candidaturi.....	53
1.42.2 Rezultate.....	53
1.43 Județul Vrancea.....	54
1.43.1 Candidaturi.....	54
1.43.2 Rezultate.....	54
1.44 Diaspora.....	55
1.44.1 Candidaturi.....	55
1.44.2 Rezultate.....	55
2. Camera Deputaților.....	56
2.1 Nivel național.....	56
2.1.1 Candidaturi.....	56
2.1.2 Rezultate.....	57
2.2 Județul Alba.....	58
2.2.1 Candidaturi.....	58
2.2.2 Rezultate.....	58
2.3 Județul Arad.....	59

AGENȚIA NAȚIONALĂ PENTRU EGALITATEA DE ȘANSE ÎNTRE FEMEI ȘI BĂRBAȚI

2.3.1	Candidaturi	59
2.3.2	Rezultate	59
2.4	Județul Argeș	60
2.4.1	Candidaturi	60
2.4.2	Rezultate	60
2.5	Județul Bacău	61
2.5.1	Candidaturi	61
2.5.2	Rezultate	61
2.6	Județul Bihor	62
2.6.1	Candidaturi	62
2.6.2	Rezultate	62
2.7	Județul Bistrița Năsăud	63
2.7.1	Candidaturi	63
2.7.2	Rezultate	63
2.8	Județul Botoșani	64
2.8.1	Candidaturi	64
2.8.2	Rezultate	64
2.9	Județul Brăila	65
2.9.1	Candidaturi	65
2.9.2	Rezultate	65
2.10	Județul Brașov	66
2.10.1	Candidaturi	66
2.10.2	Rezultate	66
2.11	Municipiul București	67
2.11.1	Candidaturi	67
2.11.2	Rezultate	68
2.12	Județul Buzău	69
2.12.1	Candidaturi	69
2.12.2	Rezultate	69
2.13	Județul Călărași	70
2.13.1	Candidaturi	70
2.13.2	Rezultate	70
2.14	Județul Caraș-Severin	71
2.14.1	Candidaturi	71
2.14.2	Rezultate	71
2.15	Județul Cluj	72
2.15.1	Candidaturi	72
2.15.2	Rezultate	72
2.16	Județul Constanța	73
2.16.1	Candidaturi	73
2.16.2	Rezultate	73
2.17	Județul Covasna	74
2.17.1	Candidaturi	74
2.17.2	Rezultate	74
2.18	Județul Dâmbovița	75
2.18.1	Candidaturi	75
2.18.2	Rezultate	75
2.19	Județul Dolj	76

AGENȚIA NAȚIONALĂ PENTRU EGALITATEA DE ȘANSE ÎNTRU FEMEI ȘI BĂRBAȚI

2.19.1 Candidaturi	76
2.19.2 Rezultate	76
2.20 Județul Galați	77
2.20.1 Candidaturi	77
2.20.2 Rezultate	77
2.21 Județul Giurgiu	78
2.21.1 Candidaturi	78
2.21.2 Rezultate	78
2.22 Județul Gorj	79
2.22.1 Candidaturi	79
2.22.2 Rezultate	79
2.23 Județul Harghita	80
2.23.1 Candidaturi	80
2.23.2 Rezultate	80
2.24 Județul Hunedoara	81
2.24.1 Candidaturi	81
2.24.2 Rezultate	81
2.25 Județul Ialomița	82
2.25.1 Candidaturi	82
2.25.2 Rezultate	82
2.26 Județul Iași	83
2.26.1 Candidaturi	83
2.26.2 Rezultate	83
2.27 Județul Ilfov	84
2.27.1 Candidaturi	84
2.27.2 Rezultate	84
2.28 Județul Maramureș	85
2.28.1 Candidaturi	85
2.28.2 Rezultate	85
2.29 Județul Mehedinți	86
2.29.1 Candidaturi	86
2.29.2 Rezultate	86
2.30 Județul Mureș	87
2.30.1 Candidaturi	87
2.30.2 Rezultate	87
2.31 Județul Neamț	88
2.31.1 Candidaturi	88
2.31.2 Rezultate	88
2.32 Județul Olt	89
2.32.1 Candidaturi	89
2.32.2 Rezultate	89
2.33 Județul Prahova	90
2.33.1 Candidaturi	90
2.33.2 Rezultate	90
2.34 Județul Sălaj	91
2.34.1 Candidaturi	91
2.34.2 Rezultate	91
2.35 Județul Satu Mare	92

AGENȚIA NAȚIONALĂ PENTRU EGALITATEA DE ȘANSE ÎNTRU FEMEI ȘI BĂRBAȚI

2.35.1 Candidaturi	92
2.35.2 Rezultate	92
2.36 Județul Sibiu	93
2.36.1 Candidaturi	93
2.36.2 Rezultate	93
2.37 Județul Suceava	94
2.37.1 Candidaturi	94
2.37.2 Rezultate	94
2.38 Județul Teleorman	95
2.38.1 Candidaturi	95
2.38.2 Rezultate	95
2.39 Județul Timiș	96
2.39.1 Candidaturi	96
2.39.2 Rezultate	96
2.40 Județul Tulcea	97
2.40.1 Candidaturi	97
2.40.2 Rezultate	97
2.41 Județul Vâlcea	98
2.41.1 Candidaturi	98
2.41.2 Rezultate	98
2.42 Județul Vaslui	99
2.42.1 Candidaturi	99
2.42.2 Rezultate	99
2.43 Județul Vrancea	100
2.43.1 Candidaturi	100
2.43.2 Rezultate	100
2.44 Diaspora	101
2.44.1 Candidaturi	101
2.44.2 Rezultate	101
2.45 Minorități	102
2.45.1 Candidaturi	102
2.45.2 Rezultate	102
3. Considerații generale	104

AGENȚIA NAȚIONALĂ
PENTRU EGALITATEA DE ȘANSE
ÎNTRU FEMEI ȘI BĂRBAȚI

Abrevieri

AD	<i>Alternativa Dreaptă</i>
ARN	<i>Alianța Renașterea Națională</i>
AUR	<i>Alianța pentru Unirea Românilor</i>
BUN	<i>Blocul Unității Naționale</i>
Independenți	<i>Candidat Independent</i>
PC	<i>Partidul Comuniștilor</i>
PER	<i>Partidul Ecologist Român</i>
PFN	<i>Partidul Forța Națională</i>
PMP	<i>Partidul Mișcarea Populară</i>
PNaR	<i>Partidul Națiunea Română</i>
PND	<i>Partidul Noua Dreaptă</i>
PNL	<i>Partidul Național Liberal</i>
PNR	<i>Partidul Noua Românie</i>
PNTMM	<i>Partidul Național Țărănesc Maniu-Mihalache</i>
PPU	<i>Partidul Puterii Umaniste (Social-Liberal)</i>
PRM	<i>Partidul România Mare</i>
PRO ROMÂNIA	<i>Partidul Pro România</i>
PSD	<i>Partidul Social Democrat</i>
PSDM	<i>Partidul Social Democrat al Muncitorilor</i>
PSR	<i>Partidul Socialist Român</i>
PV	<i>Partidul Verde</i>
RESTART	<i>Partidul Re:Start România</i>
UDMR	<i>Uniunea Democrată Maghiară din România</i>
USR PLUS	<i>Alianța USR-PLUS</i>

AGENȚIA NAȚIONALĂ PENTRU EGALITATEA DE ȘANSE ÎNTRU FEMEII ȘI BĂRBAȚI

Introducere

Agencia Națională pentru Egalitatea de Șanse între Femei și Bărbați (ANES) funcționează ca instituție de specialitate a administrației publice centrale, în subordinea Ministerului Muncii și Protecției Sociale, cu personalitate juridică, având atribuții în elaborarea, coordonarea și aplicarea strategiilor și politicilor Guvernului în domeniul egalității de șanse și de tratament între femei și bărbați și în domeniul prevenirii și combaterii violenței domestice.

ANES a fost înființată potrivit prevederilor art. 23 alin. (1) din Legea nr. 202/2002 privind egalitatea de șanse și de tratament între femei și bărbați, republicată, cu modificările și completările ulterioare iar prin Hotărârea Guvernului nr. 177/2016 i-au fost stabilite funcțiile și principalele atribuții.

Misiunea ANES este aceea de a promova principiul egalității de șanse și de tratament între femei și bărbați, în vederea eliminării tuturor formelor de discriminare bazate pe criteriul de sex și de a preveni și combate violența domestică prin implementarea unor măsuri, politici și programe adaptate nevoilor victimelor.

Strategia națională privind promovarea egalității de șanse și de tratament între femei și bărbați și prevenirea și combaterea violenței domestice pentru perioada 2018 - 2021 și Planul operațional pentru implementarea Strategiei naționale privind promovarea egalității de șanse și de tratament între femei și bărbați și prevenirea și combaterea violenței domestice pentru perioada 2018 - 2021, își propun continuarea politicilor din domeniul egalității de șanse între femei și bărbați dezvoltate până în prezent precum și promovarea la nivel național a valorilor și principiilor nediscriminării pe criteriul de sex, prin măsuri și acțiuni concrete pe diferite arii de intervenție specifice.

Astfel, pentru perioada 2018 - 2021, Pilonul egalitate de șanse și de tratament între femei și bărbați cuprinde următoarele arii de intervenție: educația, sănătatea, piața muncii, participarea echilibrată la decizie și abordarea integratoare de gen. Pentru fiecare arie de intervenție au fost identificate măsuri specifice și s-a stabilit un set de indicatori de rezultat, au fost identificate resursele financiare adecvate și principalii actori cu sprijinul cărora obiectivele propuse vor putea fi atinse.

Având în vedere aria de intervenție „*Participarea echilibrată la decizie*”, respectiv măsura „*Realizarea unei analize privind participarea femeilor și a bărbaților la alegerile parlamentare*”, ANES a elaborat prezenta analiză din perspectiva participării femeilor și a bărbaților la procesul electoral precum și alegerea acestora de către cetățeni.

Listele cu candidați și aleși au fost preluate de pe site-ul oficial al Biroului Electoral Central <https://parlamentare2020.bec.ro/> și prelucrate pe criteriul de sex.

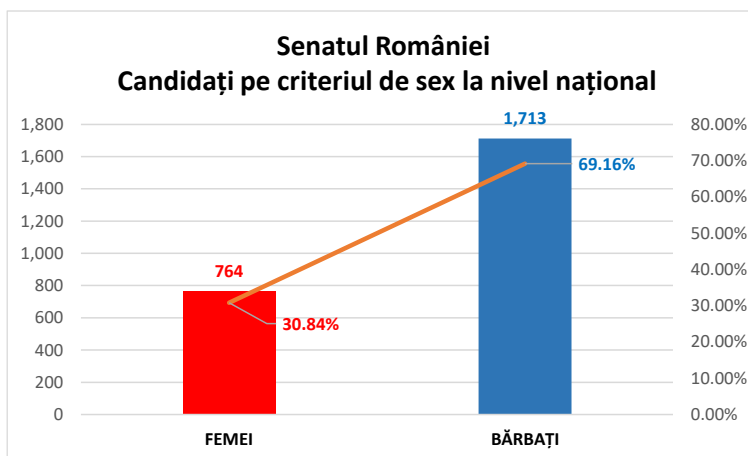
AGENȚIA NAȚIONALĂ PENTRU EGALITATEA DE ȘANSE ÎNTRU FEMEI ȘI BĂRBAȚI

1. Senatul României

1.1 Nivel național

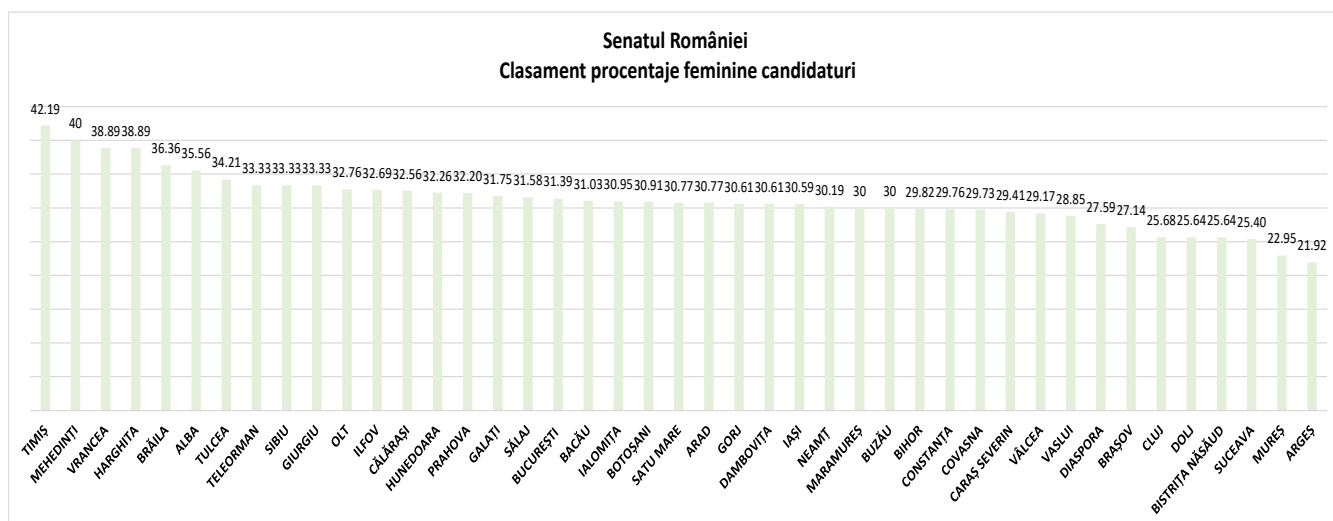
1.1.1 Candidaturi

La nivel național, pe listele electorale s-au înscris 2.477 persoane (din cadrul formațiunilor politice, minorităților și independenților), din care 764 (30,84%) femei și 1.713 (69,16%) bărbați.



La nivelul celor 41 județe, municipiului București și Diasporei, candidaturile pe criteriul de sex se prezintă astfel:

- 2 județe cu procentaje feminine mai mari sau egale cu 40, respectiv Timiș (42,19%) și Mehedinți (40%);
- 27 județe, respectiv municipiul București cu procentaje feminine cuprinse între 30 - 38,89
- 14 județe, respectiv Diaspora cu procentaje feminine cuprinse între 21,92 - 29,82



Cel mai mare procentaj feminin a fost înregistrat în județul Timiș (42,19%) iar cel mai mic, în județul Argeș (21,92%).

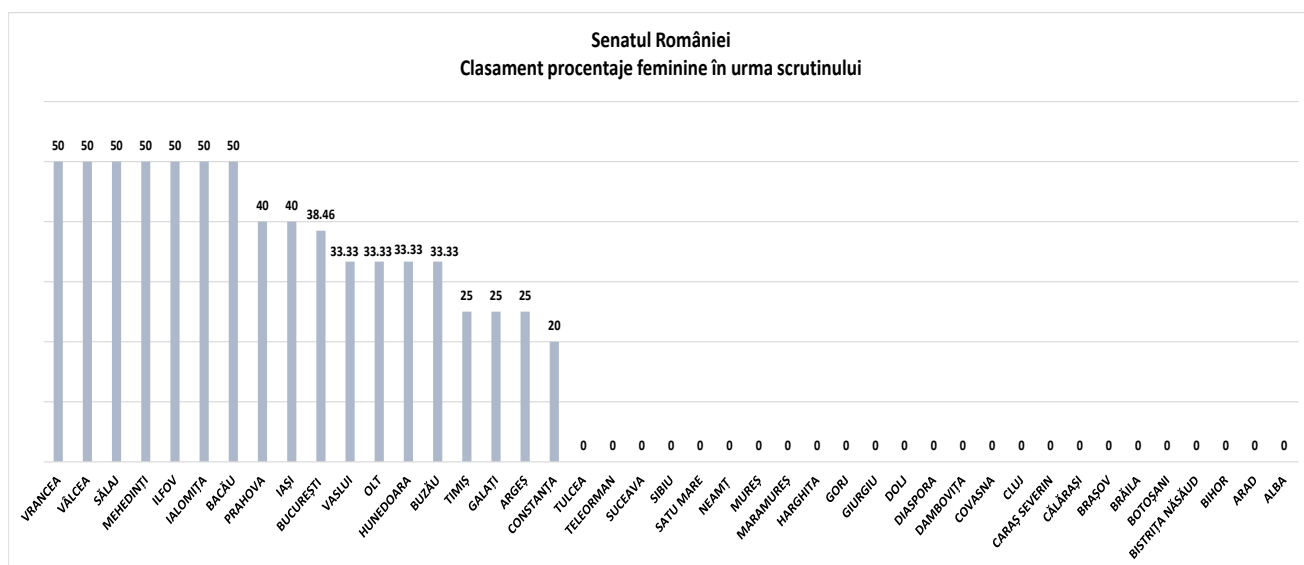
AGENȚIA NAȚIONALĂ PENTRU EGALITATEA DE ȘANSE ÎNTRU FEMEI ȘI BĂRBAȚI

1.1.2 Rezultate

În urma scrutinului, au fost aleși 136 senatori, din care 25 (18,38%) femei și 111 (81,62%) bărbați.

În ceea ce privește procentajele feminine, situația este următoarea:

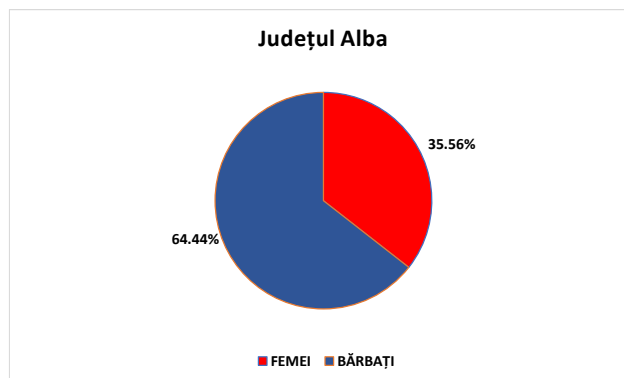
- ✓ 7 județe cu procentaj 50 (Bacău, Ialomița, Ilfov, Mehedinți, Sălaj, Vâlcea și Vrancea)
- ✓ 2 județe cu procentaj 40 (Iași și Prahova)
- ✓ Municipiul București cu procentaj 38,46
- ✓ 4 județe cu procentaj 33,33 (Buzău, Hunedoara, Olt și Vaslui)
- ✓ 3 județe cu procentaj 25 (Argeș, Galați și Timiș)
- ✓ Județul Constanța cu procentaj 20
- ✓ 24 județe și Diaspora cu procentaj 0 (Alba, Arad, Bihor, Bistrița Năsăud, Botoșani, Brăila, Brașov, Călărași, Caraș Severin, Cluj, Covasna, Dâmbovița, Diaspora, Dolj, Giurgiu, Gorj, Harghita, Maramureș, Mureș, Neamț, Satu Mare, Sibiu, Suceava, Teleorman și Tulcea).



1.2 Județul Alba

1.2.1 Candidaturi

În județul Alba, pe listele electorale s-au înscris 45 candidați, din care 16 (35,56%) femei și 29 (64,44%) bărbați.

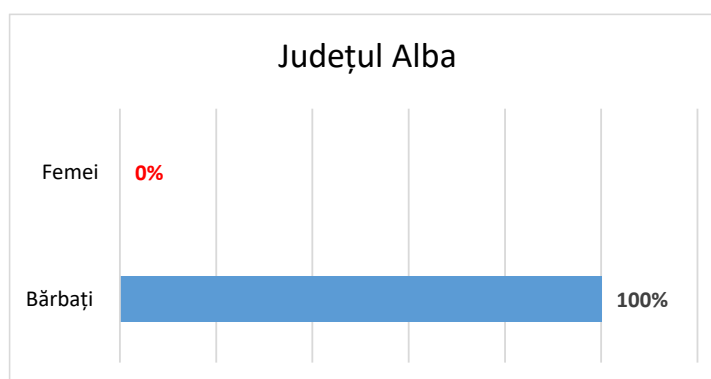


Din punct de vedere al candidaturilor și poziționării femeilor pe listele de partid, situația este următoarea:

- UDMR: 2 femei, pozițiile 1 și 3 (total candidaturi: 4)
- PMP: 1 femeie, poziția 4 (total candidaturi: 4)
- PSD: 1 femeie, poziția 3 (total candidaturi: 4)
- PNL: 1 femeie, poziția 4 (total candidaturi: 4)
- USR PLUS: 1 femeie, poziția 2 (total candidaturi: 4)
- PRO ROMÂNIA: 2 femei, pozițiile 2 și 4 (total candidaturi: 4)
- PPU: 1 femeie, poziția 3 (total candidaturi: 4)
- AUR: 2 femei, pozițiile 1 și 3 (total candidaturi: 4)
- PV: 3 femei, pozițiile 2, 3 și 4 pozițiile 1 și 3 (total candidaturi: 4)
- PER: 1 femeie, poziția 1 (total candidaturi: 4)
- ARN: nicio femeie (1 candidatură)
- PRM: 1 femeie, poziția 2 (total candidaturi: 4)

1.2.2. Rezultate

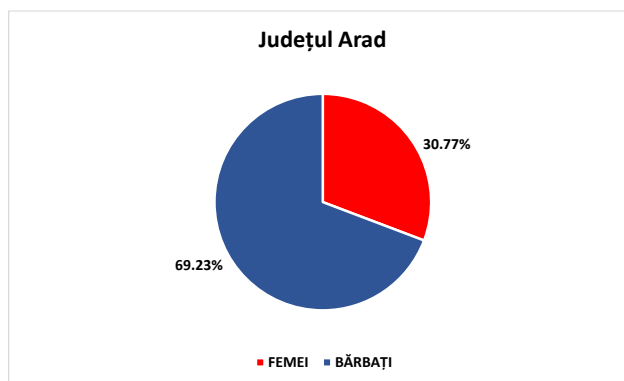
Femeile candidate au fost în procentaj de 35,56 iar în urma scrutinului, în acest județ cele 2 locuri de senatori au revenit bărbaților. PNL și PSD au obținut câte 1 loc (primii pe listele electorale).



1.3 Județul Arad

1.3.1 Candidați

În județul Arad, pe listele electorale s-au înscris 65 candidați, din care 20 (30,77%) femei și 45 (69,23%) bărbați.

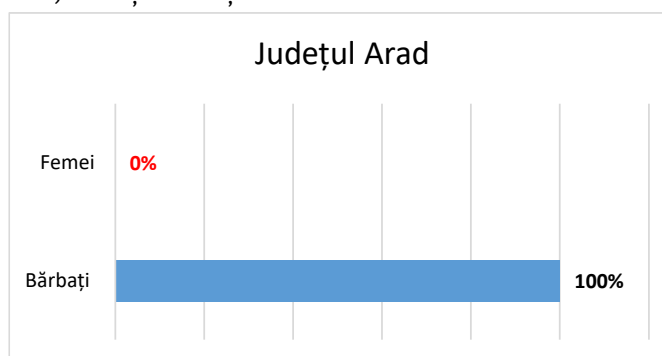


Din punct de vedere al candidaturilor și poziționării femeilor pe listele de partid, situația este următoarea:

- PRO ROMÂNIA: 2 femei, pozițiile 2 și 3 (total candidaturi: 5)
- PMP: 2 femei, pozițiile 2 și 3 (total candidaturi: 5)
- UDMR: 1 femeie, poziția 3 (total candidaturi: 5)
- PNL: 2 femei, pozițiile 3 și 5 (total candidaturi: 5)
- PSD: 1 femeie, poziția 3 (total candidaturi: 5)
- USR PLUS: 1 femeie, poziția 5 (total candidaturi: 5)
- AUR: 1 femeie, poziția 3 (total candidaturi: 5)
- PSR: 1 femeie, poziția 2 (total candidaturi: 3)
- PPU: 1 femeie, poziția 2 (total candidaturi: 5)
- PER: 2 femei, pozițiile 2 și 5 (total candidaturi: 5)
- PNR: nicio femeie (total candidaturi: 1)
- PC: 1 femeie, poziția 2 (total candidaturi: 3)
- PSDM: 1 femeie, poziția 2 (total candidaturi: 2)
- ARN: 3 femei, pozițiile 1, 2 și 3 (total candidaturi: 5)
- PND: nicio femeie (1 candidatură)
- PRM: 1 femeie, poziția 5 (total candidaturi: 5)

1.3.2 Rezultate

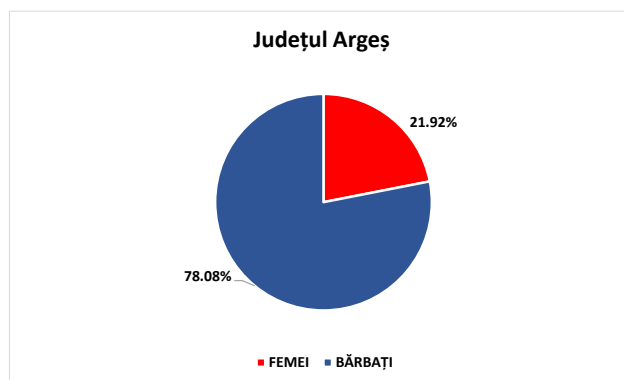
Din cele 3 locuri de senatori alocate acestui județ, niciunul dintre acestea nu a fost ocupat de femei. PNL, PSD și Alianța USR Plus au câte 1 senator ales.



1.4 Județul Argeș

1.4.1 Candidaturi

În județul Argeș, pe listele electorale s-au înscris 73 candidați, din care 16 (21,92%) femei și 57 (78,08%) bărbați.

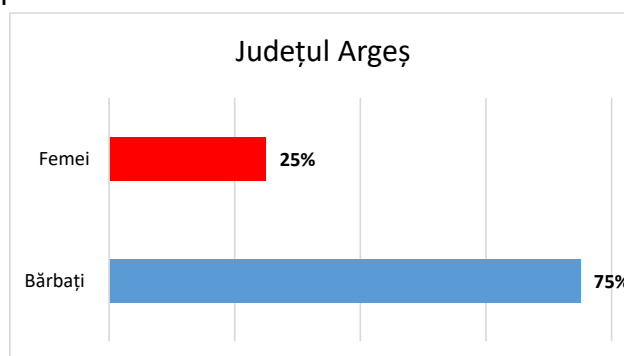


Din punct de vedere al candidaturilor și poziționării femeilor pe listele de partid, situația este următoarea:

- USR PLUS: 1 femeie, poziția 3 (total candidaturi: 6)
- PNL: 1 femeie, poziția 5 (total candidaturi: 6)
- UDMR: 1 femeie, poziția 3 (total candidaturi: 3)
- PMP: 1 femeie, poziția 4 (total candidaturi: 6)
- PRO ROMÂNIA: 1 femeie, poziția 5 (total candidaturi: 6)
- PSD: 2 femei, pozițiile 2 și 4 (total candidaturi: 6)
- PNaR: nicio femeie (1 candidatură)
- PND: nicio femeie (1 candidatură)
- PRM: nicio femeie (total candidaturi: 4)
- AUR: 2 femei, pozițiile 3 și 5 (total candidaturi: 6)
- PSR: 1 femeie, poziția 1 (total candidaturi: 4)
- PV: 1 femeie, poziția 2 (total candidaturi: 5)
- PPU: 2 femei, pozițiile 2 și 4 (total candidaturi: 6)
- PSDM: 2 femei, pozițiile 5 și 6 (total candidaturi: 6)
- PER: 1 femeie, poziția 2 (total candidaturi: 6)
- PNR: nicio femeie (1 candidatură)

1.4.2 Rezultate

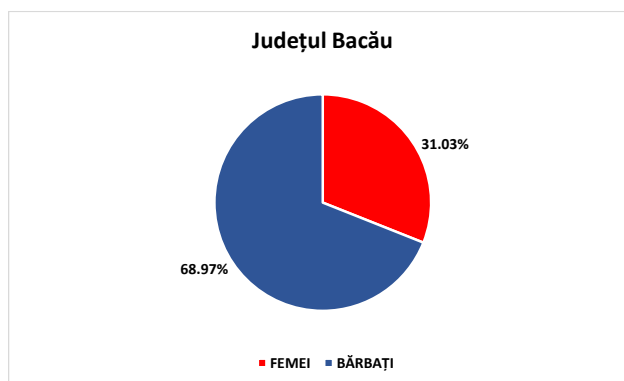
În urma alegerilor, 1 (25%) femeie (PSD) și 3 (75%) bărbați (PSD, PNL și Alianța USR Plus) au obținut câte un post de senator din cele 4 locuri alocate acestui județ.



1.5 Județul Bacău

1.5.1 Candidaturi

În județul Bacău, pe listele electorale s-au înscris 58 candidați, din care 18 (31,03%) femei și 40 (68,97%) bărbați.

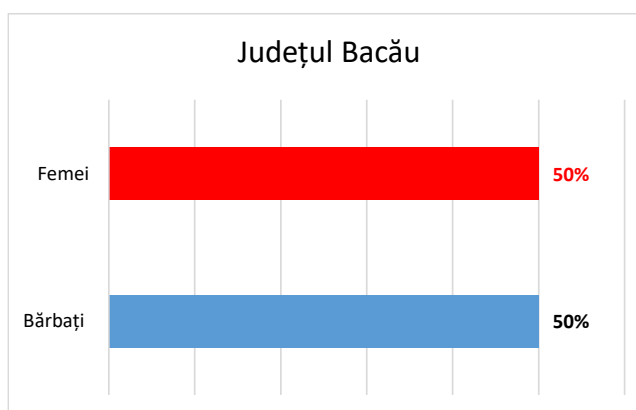


Din punct de vedere al candidaturilor și poziționării femeilor pe listele de partid, situația este următoarea:

- PMP: 2 femei, pozițiile 2 și 3 (total candidaturi: 6)
- USR PLUS: 2 femei, pozițiile 4 și 5 (total candidaturi: 6)
- PNL: 2 femei, pozițiile 3 și 5 (total candidaturi: 6)
- PRO ROMÂNIA: 1 femeie, poziția 5 (total candidaturi: 6)
- UDMR: 1 femeie, poziția 5 (total candidaturi: 6)
- PSD: 4 femei, pozițiile 1, 2, 3 și 4 (total candidaturi: 6)
- PER: 1 femeie, poziția 3 (total candidaturi: 6)
- PPU: 1 femeie, poziția 4 (total candidaturi: 6)
- PRM: 1 femeie, poziția 2 (total candidaturi: 2)
- AUR: 2 femei, pozițiile 1 și 2 (total candidaturi: 5)
- PSR: 1 femeie, poziția 2 (total candidaturi: 3)

1.5.2 Rezultate

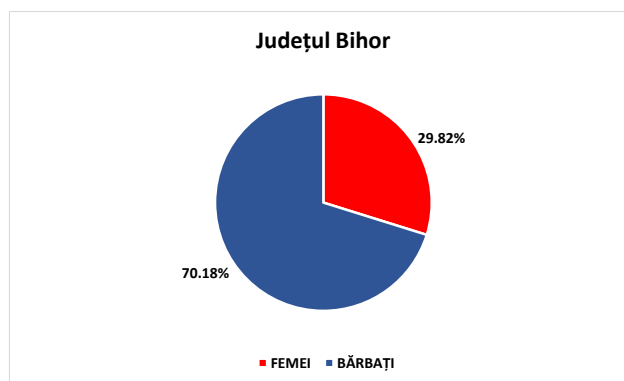
În acest județ, posturile de senator au fost câștigate în mod egal de ambele sexe, respectiv 2 femei (PSD) și 2 bărbați (PNL și Alianța USR Plus).



1.6 Județul Bihor

1.6.1 Candidaturi

În județul Bihor, pe listele electorale s-au înscris 57 candidați, din care 17 (29,82%) femei și 40 (70,18%) bărbați.

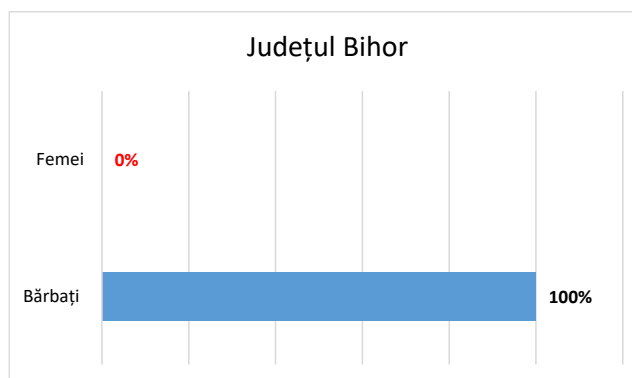


Din punct de vedere al candidaturilor și poziționării femeilor pe listele de partid, situația este următoarea:

- UDMR: 1 femeie, poziția 6 (total candidaturi: 6)
- PSD: 1 femeie, poziția 3 (total candidaturi: 6)
- PMP: 1 femeie, poziția 2 (total candidaturi: 6)
- PRO ROMÂNIA: 1 femeie, poziția 5 (total candidaturi: 6)
- USR PLUS: 2 femei, pozițiile 3 și 4 (total candidaturi: 6)
- PNL: 1 femeie, poziția 3 (total candidaturi: 6)
- PPU: 2 femei, pozițiile 4 și 6 (total candidaturi: 6)
- AUR: 3 femei, pozițiile 1, 5 și 6 (total candidaturi: 6)
- PRM: nicio femeie (1 candidatură)
- PER: 4 femei, pozițiile 2, 3, 5 și 6 (total candidaturi: 6)
- PNR: 1 femeie (1 candidatură)
- ARN: nicio femeie (1 candidatură)

1.6.2 Rezultate

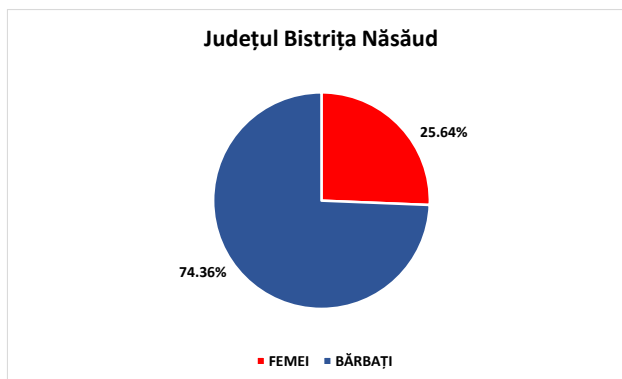
Din cele 4 posturi de senator alocate acestui județ, niciunul nu a fost câștigat de femei. Cei aleși fac parte din următoarele formațiuni politice: UDMR (1), PSD (1) și PNL (2).



1.7 Județul Bistrița Năsăud

1.7.1 Candidaturi

În județul Bistrița Năsăud, pe listele electorale s-au înscris 49 candidați, din care 10 (25,64%) femei și 29 (74,36%) bărbați.

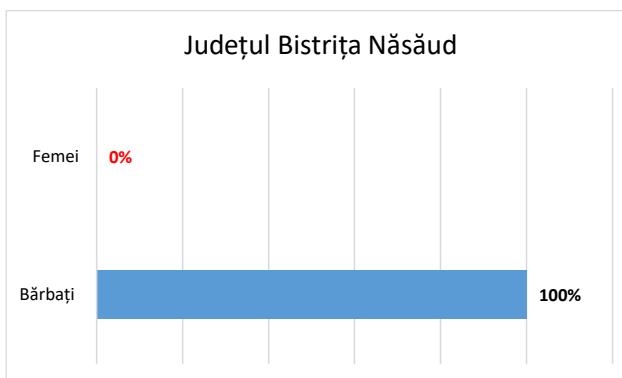


Din punct de vedere al candidaturilor și poziționării femeilor pe listele de partid, situația este următoarea:

- PNL: 1 femeie, poziția 2 (total candidaturi: 4)
- PSD: 1 femeie, poziția 3 (total candidaturi: 4)
- PMP: 2 femei, pozițiile 2 și 4 (total candidaturi: 4)
- PRO ROMÂNIA: 1 femeie, poziția 4 (total candidaturi: 4)
- UDMR: 1 femeie, poziția 2 (total candidaturi: 4)
- USR PLUS: nicio femeie (1 candidatură)
- PPU: 1 femeie, poziția 2 (total candidaturi: 4)
- AUR: 1 femeie, poziția 3 (total candidaturi: 4)
- PNTMM: 1 femeie, poziția 2 (total candidaturi: 4)
- PER: 1 femeie, poziția 4 (total candidaturi: 4)
- PV: nicio femeie (total candidaturi: 2)

1.7.2 Rezultate

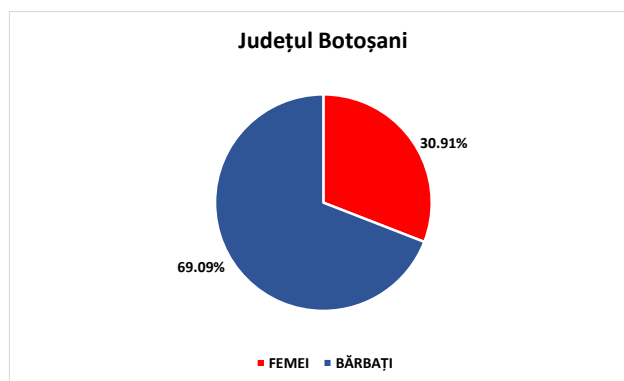
În urma scrutinului, în acest județ cele 2 locuri de senatori au revenit bărbaților. PNL și PSD au obținut câte 1 loc (primii pe listele electorale).



1.8 Județul Botoșani

1.8.1 Candidaturi

În județul Botoșani, pe listele electorale s-au înscris 55 candidați, din care 17 (30,91%) femei și 38 (69,09%) bărbați.

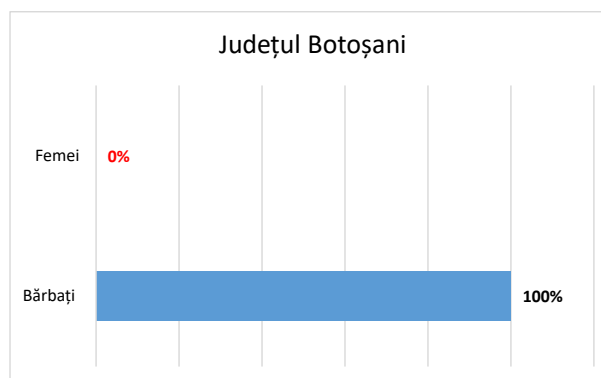


Din punct de vedere al candidaturilor și poziționării femeilor pe listele de partid, situația este următoarea:

- PNL: 1 femeie, poziția 3 (total candidaturi: 5)
- PRO ROMÂNIA: 2 femei, pozițiile 1 și 4 (total candidaturi: 5)
- UDMR: 2 femei, pozițiile 4 și 5 (total candidaturi: 5)
- PMP: 1 femeie, poziția 4 (total candidaturi: 5)
- PSD: 1 femeie, poziția 3 (total candidaturi: 5)
- USR PLUS: 1 femeie, poziția 4 (total candidaturi: 4)
- PNR: nicio femeie (1 candidatură)
- PER: 2 femei, pozițiile 3 și 4 (total candidaturi: 5)
- AUR: 2 femei, pozițiile 4 și 5 (total candidaturi: 5)
- PV: 1 femeie, poziția 2 (total candidaturi: 5)
- PPU: 2 femei, pozițiile 3 și 4 (total candidaturi: 5)
- PRM: 2 femei, pozițiile 2 și 4 (total candidaturi: 5)

1.8.2 Rezultate

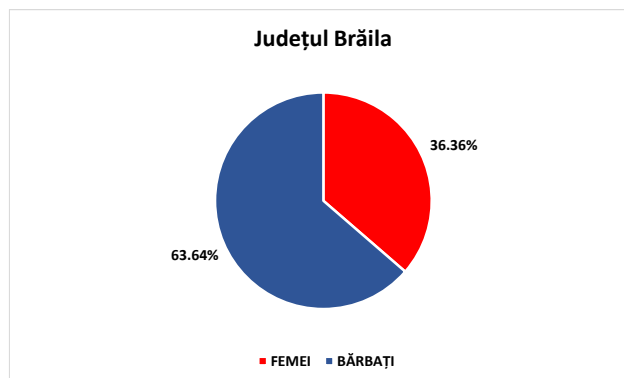
În acest județ, cele 3 posturi de senatori au revenit bărbaților, câte unul la următoarele formațiuni politice: PSD, PNL și AUR.



1.9 Județul Brăila

1.9.1 Candidaturi

În județul Brăila, pe listele electorale s-au înscris 55 candidați, din care 20 (36,36%) femei și 35 (63,64%) bărbați.

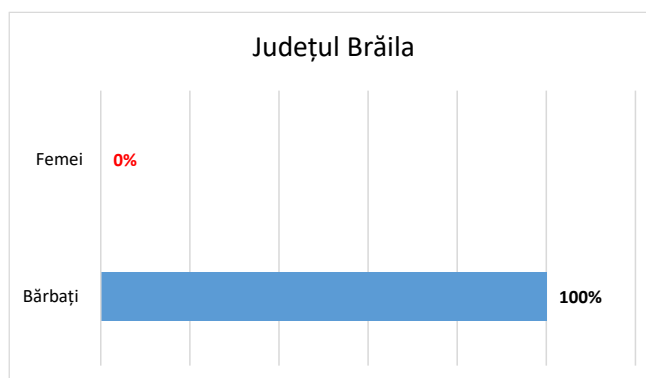


Din punct de vedere al candidaturilor și poziționării femeilor pe listele de partid, situația este următoarea:

- PRO ROMÂNIA: 2 femei, pozițiile 2 și 4 (total candidaturi: 4)
- UDMR: 1 femeie, poziția 3 (total candidaturi: 4)
- PMP: 1 femeie, poziția 3 (total candidaturi: 4)
- PNL: 1 femeie, poziția 4 (total candidaturi: 4)
- PSD: 1 femeie, poziția 2 (total candidaturi: 4)
- USR PLUS: 1 femeie, poziția 3 (total candidaturi: 4)
- PRM: 2 femei, pozițiile 1 și 2 (total candidaturi: 4)
- PV: 1 femeie, poziția 3 (total candidaturi: 4)
- PSR: 2 femei, pozițiile 1 și 2 (total candidaturi: 4)
- ARN: 3 femei, pozițiile 1, 2 și 4 (total candidaturi: 4)
- AUR: 2 femei, pozițiile 3 și 4 (total candidaturi: 4)
- PFN: 1 femeie, poziția 2 (total candidaturi: 3)
- PER: 1 femeie, poziția 4 (total candidaturi: 4)
- PPU: 1 femeie, poziția 2 (total candidaturi: 4)

1.9.2 Rezultate

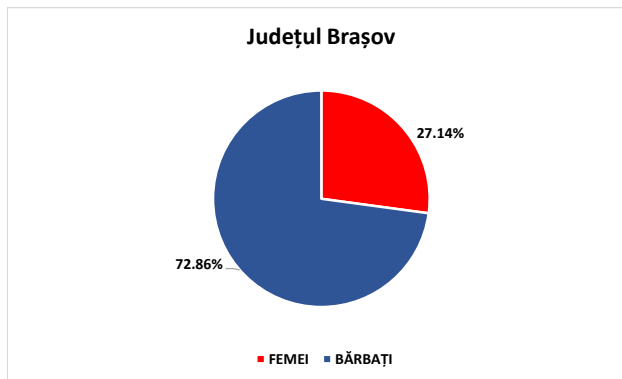
Și județul Brăila este reprezentată doar de bărbați la Senatul României. Cele 2 posturi de senator au fost obținute de PSD și AUR.



1.10 Județul Brașov

1.10.1 Candidaturi

În județul Brașov, pe listele electorale s-au înscris 70 candidați, din care 19 (27,14%) femei și 51 (72,86%) bărbați.

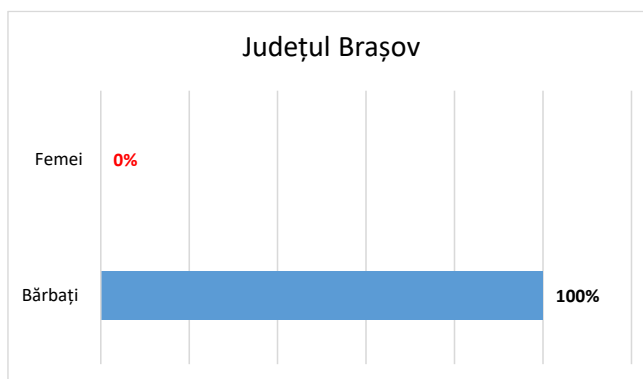


Din punct de vedere al candidaturilor și poziționării femeilor pe listele de partid, situația este următoarea:

- USR PLUS: 1 femeie, poziția 5 (total candidaturi: 6)
- UDMR: 1 femeie, poziția 2 (total candidaturi: 6)
- PSD: 1 femeie, poziția 3 (total candidaturi: 5)
- PRO ROMÂNIA: 2 femei, pozițiile 3 și 6 (total candidaturi: 6)
- PNL: 2 femei, pozițiile 4 și 6 (total candidaturi: 6)
- PMP: 2 femei, pozițiile 4 și 6 (total candidaturi: 6)
- PV: 1 femeie, poziția 3 (total candidaturi: 6)
- PER: 1 femeie, poziția 6 (total candidaturi: 6)
- ARN: nicio femeie (1 candidatură)
- PRM: 5 femei, pozițiile 1,2,3,5 și 6 (total candidaturi: 6)
- AUR: 1 femeie, poziția 1 (total candidaturi: 6)
- PNR: nicio femeie (1 candidatură)
- PSR: 1 femeie, poziția 2 (total candidaturi: 2)
- PNaR: nicio femeie (1 candidatură)

1.10.2 Rezultate

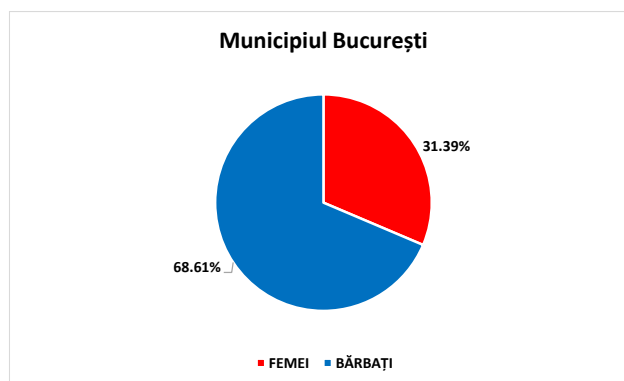
Județului Brașov i-au fost alocate 4 posturi de senator iar în urma scrutinului acestea au fost ocupate în totalitate de către bărbați. Formațiunile politice din care fac parte aceștia sunt: PSD (2), PNL (1) și Alianța USR Plus (1).



1.11 Municipiul București

1.11.1 Candidaturi

În municipiul București, pe listele electorale s-au înscris 223 candidați, din care 70 (31,39%) femei și 153 (68,61%) bărbați.



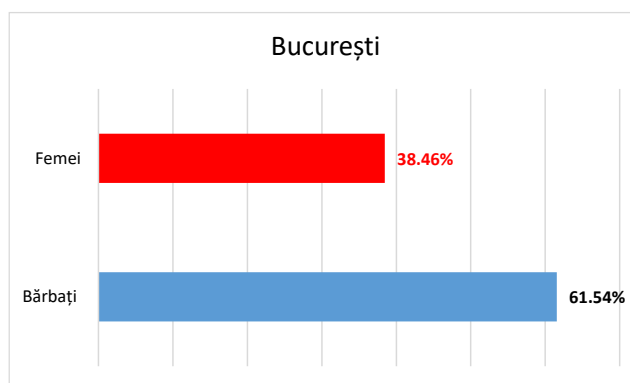
Din punct de vedere al candidaturilor și poziționării femeilor pe listele de partid, situația este următoarea:

- PMP: 5 femei, pozițiile 5, 8, 9, 11 și 16 (total candidaturi: 17)
- PNL: 4 femei, pozițiile 3, 5, 10 și 13 (total candidaturi: 17)
- PRO ROMÂNIA: 5 femei, pozițiile 3, 6, 11, 12 și 17 (total candidaturi: 17)
- PSD: 4 femei, pozițiile 1, 7, 9 și 10 (total candidaturi: 17)
- USR PLUS: 7 femei, pozițiile 2, 3, 5, 6, 8, 12 și 13 (total candidaturi: 17)
- UDMR: 6 femei, pozițiile 3, 4, 8, 10, 13 și 15 (total candidaturi: 17)
- PNTMM: 1 femeie, poziția 3 ((total candidaturi: 9)
- PND: 1 femeie, poziția 5 (total candidaturi: 5)
- PNaR: nicio femeie, (1 candidatură)
- PV: 8 femei, pozițiile 1, 2, 4, 8, 11, 12, 15 și 16 (total candidaturi: 17)
- AUR: 6 femei, pozițiile 4, 10, 13, 15, 16 și 17 (total candidaturi: 17)
- PSDM: 2 femei, pozițiile 3 și 7 (total candidaturi: 7)
- PER: 4 femei, pozițiile 3, 11, 16 și 17 (total candidaturi: 17)
- AD: 1 femeie, poziția 2 (total candidaturi: 7)
- PRM: 9 femei, pozițiile 4, 5, 7, 9, 10, 12, 14, 15 și 17 (total candidaturi: 17)
- PNR: nicio femeie (1 candidatură)
- PPU: 5 femei, pozițiile 1, 6, 10, 14 și 17 (total candidaturi: 17)
- PSR: 2 femei, pozițiile 2 și 4 (total candidaturi: 6)

AGENȚIA NAȚIONALĂ
PENTRU EGALITATEA DE ȘANSE
ÎNTRE FEMEI ȘI BĂRBAȚI

1.11.2 Rezultate

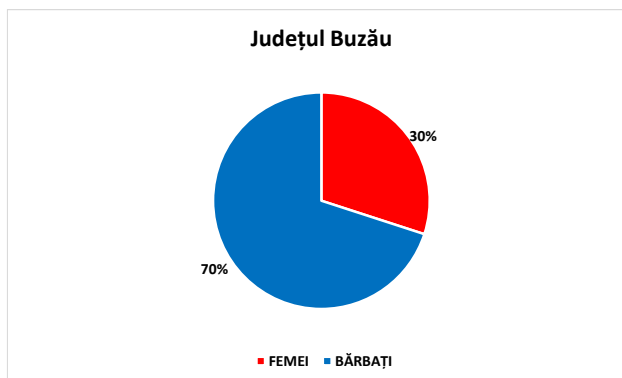
Municipiului București i-au revenit 13 posturi de senator. În urma alegerilor acestea au fost repartizate astfel: 5 (38,46%) femei (Alianța USR Plus - 3, PSD - 1 și PNL - 1) și 8 (61,54%) bărbați (PSD - 3, PNL - 2, Alianța USR Plus - 2 și AUR -1).



1.12 Județul Buzău

1.12.1 Candidaturi

În județul Buzău, pe listele electorale s-au înscris 40 candidați, din care 12 (30%) femei și 28 (70%) bărbați.

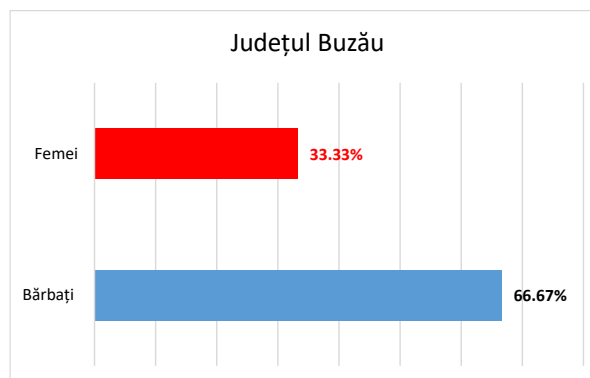


Din punct de vedere al candidaturilor și poziționării femeilor pe listele de partid, situația este următoarea:

- UDMR: 1 femeie, poziția 4 (total candidaturi: 4)
- PNL: 1 femeie, poziția 3 (total candidaturi: 5)
- USR PLUS: 2 femei, pozițiile 2 și 3 (total candidaturi: 5)
- PRO ROMÂNIA: 1 femeie, poziția 4 (total candidaturi: 5)
- PMP: 1 femeie, poziția 3 (total candidaturi: 5)
- PSD: 3 femei, pozițiile 2, 3 și 5 (total candidaturi: 5)
- PNR: 1 femeie (1 candidatură)
- PSR: nicio femeie (1 candidat)
- PRM: 1 femeie, poziția 2 (total candidați: 3)
- AUR: 1 femeie, poziția 3 (total candidaturi: 5)
- PPU: nicio femeie (1 candidat)

1.12.2 Rezultate

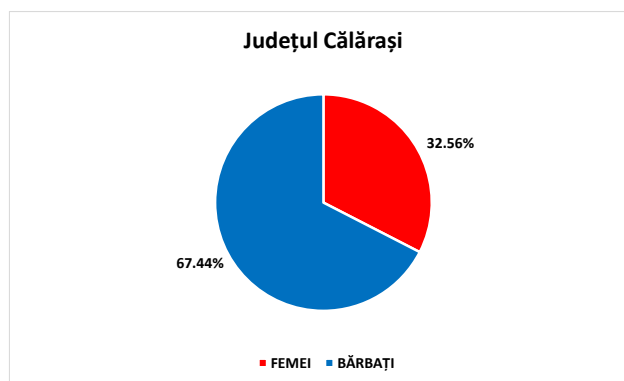
Din cele 3 posturi de senator alocate județului, în urma scrutinului au câștigat 1 (33,33%) femeie (PSD) și 2 (66,67%) bărbați (PSD și PNL).



1.13 Județul Călărași

1.13.1 Candidaturi

În județul Călărași, pe listele electorale s-au înscris 43 candidați, din care 14 (32,56%) femei și 29 (67,44%) bărbați.

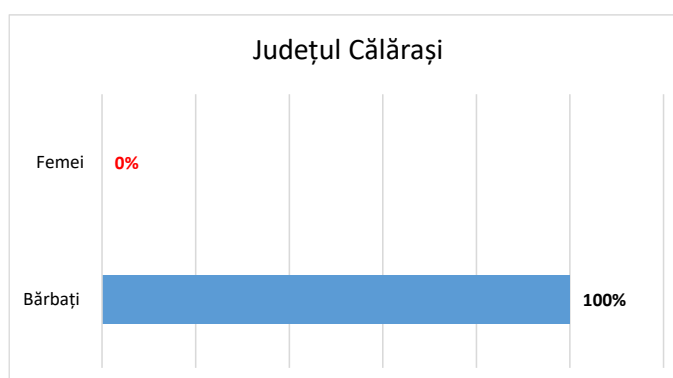


Din punct de vedere al candidaturilor și poziționării femeilor pe listele de partid, situația este următoarea:

- USR PLUS: 1 femeie, poziția 2 (total candidaturi: 3)
- UDMR: 1 femeie, poziția 3 (total candidaturi: 4)
- PRO ROMÂNIA: 1 femeie, poziția 4 (total candidaturi: 4)
- PNL: 1 femeie, poziția 3 (total candidaturi: 4)
- PSD: 1 femeie, poziția 3 (total candidaturi: 3)
- PMP: 1 femeie, poziția 2 (total candidaturi: 4)
- PSDM: 2 femei, pozițiile 2 și 3 (total candidaturi: 3)
- AUR: 2 femei, pozițiile 2 și 3 (total candidaturi: 4)
- PPU: 1 femeie, poziția 2 (total candidaturi: 4)
- PER: 1 femeie, poziția 3 (total candidaturi: 4)
- PSR: 1 femeie (1 candidatură)
- PRM: 1 femeie, poziția 3 (total candidaturi: 4)
- PNR: nicio femeie (1 candidat)

1.13.2 Rezultate

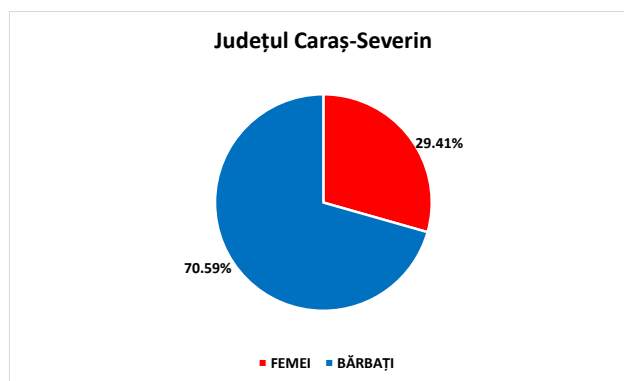
În acest județ, cele 2 locuri de senator au fost obținute de către bărbați (PNL - 1 și PSD - 1).



1.14 Județul Caraș-Severin

1.14.1 Candidaturi

În județul Caraș-Severin, pe listele electorale s-au înscris 51 candidați, din care 15 (29,41%) femei și 36 (70,59%) bărbați.

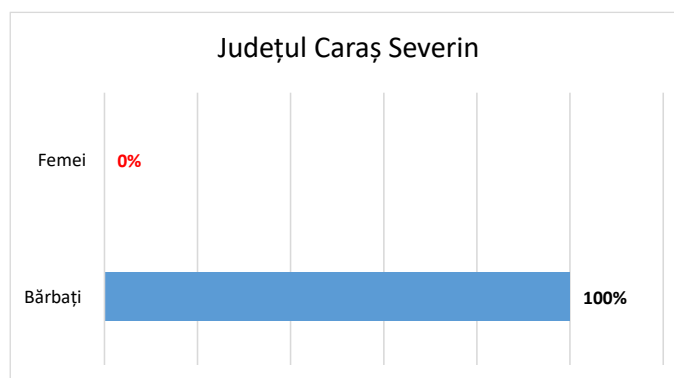


Din punct de vedere al candidaturilor și poziționării femeilor pe listele de partid, situația este următoarea:

- PNL: 1 femeie, poziția 3 (total candidaturi: 4)
- UDMR: 1 femeie, poziția 2 (total candidaturi: 4)
- PMP: 1 femeie, poziția 2 (total candidaturi: 4)
- USR PLUS: 2 femei, pozițiile 1 și 4 (total candidaturi: 4)
- PSD: 1 femeie, poziția 3 (total candidaturi: 4)
- PRO ROMÂNIA: 2 femei, pozițiile 2 și 4 (total candidaturi: 4)
- ARN: 1 femeie, poziția 3 (total candidaturi: 4)
- PSR: 1 femeie, poziția 3 (total candidaturi: 4)
- PND: 1 femeie, poziția 2 (total candidaturi: 2)
- AUR: 1 femeie, poziția 3 (total candidaturi: 4)
- PPU: 1 femeie, poziția 4 (total candidaturi: 4)
- PRM: 1 femeie, poziția 4 (total candidaturi: 4)
- PNR: nicio femeie (1 candidatură)
- PER: 1 femeie, poziția 3 (total candidaturi: 4)

1.14.2 Rezultate

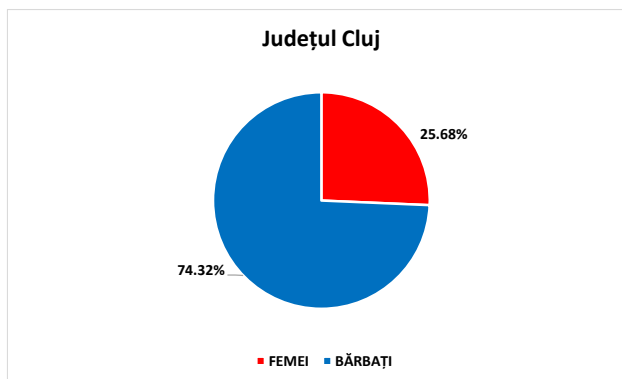
În acest județ, cele 2 locuri de senator au fost obținute de către bărbați (PNL - 1 și PSD - 1).



1.15 Județul Cluj

1.15.1 Candidaturi

În județul Cluj, pe listele electorale s-au înscris 74 candidați, din care 19 (25,68%) femei și 55 (74,32%) bărbați.

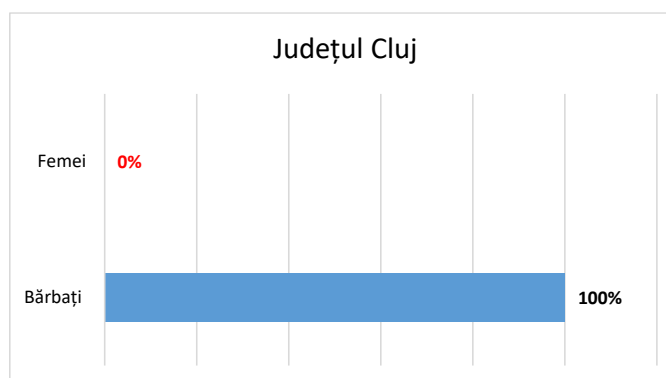


Din punct de vedere al candidaturilor și poziționării femeilor pe listele de partid, situația este următoarea:

- UDMR: 3 femei, pozițiile 3, 5 și 6 (total candidaturi: 6)
- PSD: 1 femeie, poziția 3 (total candidaturi: 6)
- PRO ROMÂNIA: 2 femei, pozițiile 5 și 6 (total candidaturi: 6)
- USR PLUS: 2 femei, pozițiile 4 și 6 (total candidaturi: 6)
- PNL: 1 femeie, poziția 4 (total candidaturi: 6)
- PMP: 1 femeie, poziția 5 (total candidaturi: 6)
- AD: 1 femeie, poziția 3 (total candidaturi: 6)
- PPU: 1 femeie, poziția 5 (total candidaturi: 6)
- PNR: nicio femeie (1 candidat)
- ARN: 1 femeie, poziția 2 (total candidaturi: 2)
- AUR: 2 femei, pozițiile 2 și 5 (total candidaturi: 6)
- PSR: 1 femeie, poziția 3 (total candidaturi: 5)
- PER: 2 femei, pozițiile 1 și 2 (total candidaturi: 6)

1.15.2 Rezultate

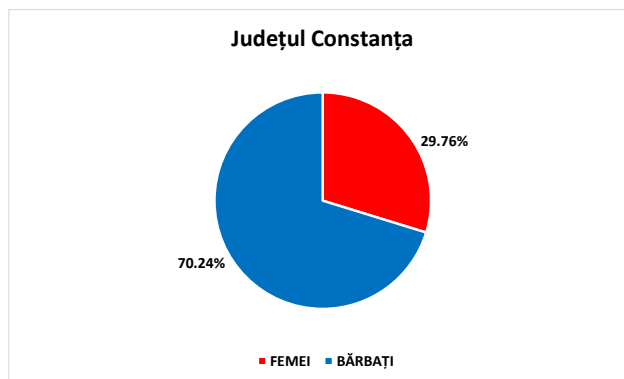
Județul Cluj nu are reprezentare feminină în urma alegerilor, cele 4 posturi de senatori revenindu-le bărbaților (UDMR - 1, PSD - 1, Alianța USR Plus - 1 și PNL - 1).



1.16 Județul Constanța

1.16.1 Candidaturi

În județul Constanța, pe listele electorale s-au înscris 84 candidați, din care 25 (29,76%) femei și 59 (70,24%) bărbați.

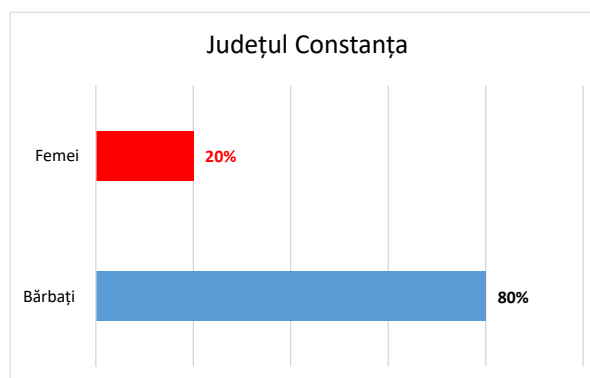


Din punct de vedere al candidaturilor și poziționării femeilor pe listele de partid, situația este următoarea:

- PMP: 1 femeie, poziția 4 (total candidaturi: 7)
- PRO ROMÂNIA: 3 femei, pozițiile 2, 6 și 7 (total candidaturi: 7)
- UDMR: 2 femei, pozițiile 1 și 3 (total candidaturi: 7)
- PSD: 3 femei, pozițiile 4, 5 și 7 (total candidaturi: 7)
- PNL: 2 femei, pozițiile 3 și 4 (total candidaturi: 7)
- USR PLUS: 1 femeie, poziția 4 (total candidaturi: 7)
- AUR: 2 femei, pozițiile 2 și 6 (total candidaturi: 7)
- PRM: 2 femei, pozițiile 3 și 7 (total candidaturi: 7)
- PNR: 1 femeie (1 candidatură)
- PV: 1 femeie, poziția 6 (total candidaturi: 6)
- PND: nicio femeie (1 candidatură)
- PER: 2 femei, pozițiile 1 și 4 (total candidaturi: 7)
- PPU: 4 femei, pozițiile 1, 2, 4 și 7 (total candidaturi: 7)
- PSR: 1 femeie, poziția 3 (total candidaturi: 6)

1.16.2 Rezultate

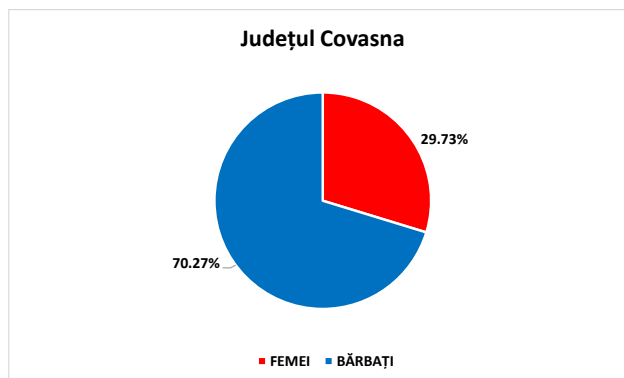
În județul Constanța, 1 (20%) femeie (AUR) și 4 (80%) bărbați (PSD, PNL, Alianța USR Plus și AUR) au obținut câte un post de senator.



1.17 Județul Covasna

1.17.1 Candidaturi

În județul Covasna, pe listele electorale s-au înscris 37 candidați, din care 11 (29,73%) femei și 26 (70,27%) bărbați.

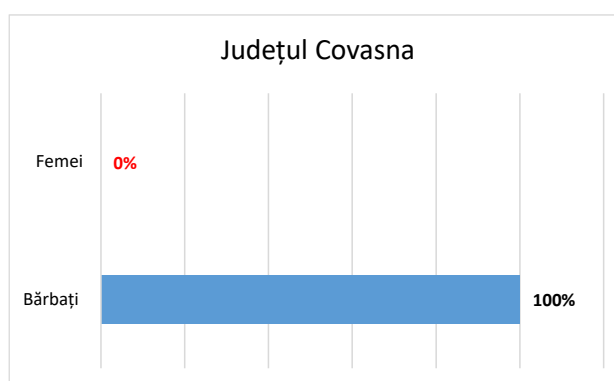


Din punct de vedere al candidaturilor și poziționării femeilor pe listele de partid, situația este următoarea:

- USR PLUS: 1 femeie, poziția 2 (total candidaturi: 3)
- PNL: 1 femeie, poziția 2 (total candidaturi: 4)
- PMP: 1 femeie, poziția 3 (total candidaturi: 4)
- PRO ROMÂNIA: 1 femeie, poziția 3 (total candidaturi: 4)
- PSD: 1 femeie, poziția 2 (total candidaturi: 4)
- UDMR: 1 femeie, poziția 2 (total candidaturi: 4)
- PER: 2 femei, pozițiile 2 și 4 (total candidaturi: 4)
- PNR: nicio femeie (1 candidatură)
- PPU: 1 femeie, poziția 3 (total candidaturi: 4)
- AUR: 2 femei, pozițiile 3 și 4 (total candidaturi: 4)
- PRM: nicio femeie (1 candidatură)

1.17.2 Rezultate

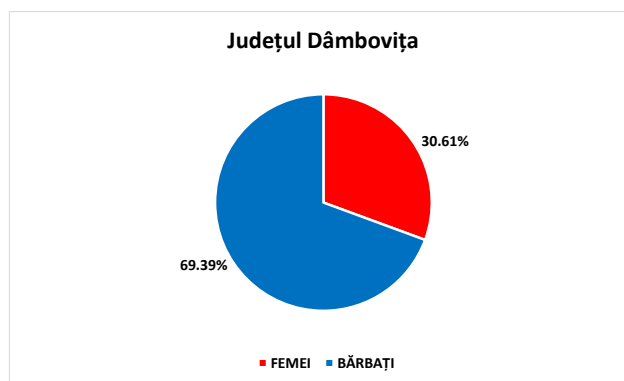
În urma scrutinului, județul Covasna este reprezentată de 2 senatori de sex masculin (UDMR - 1 și AUR - 1).



1.18 Județul Dâmbovița

1.18.1 Candidaturi

În județul Dâmbovița, pe listele electorale s-au înscris 49 candidați, din care 15 (30,61%) femei și 34 (69,39%) bărbați.

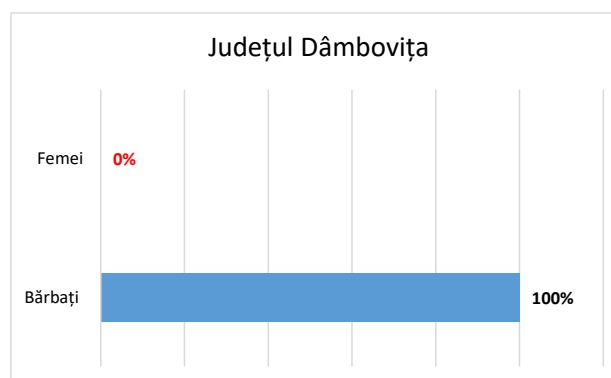


Din punct de vedere al candidaturilor și poziționării femeilor pe listele de partid, situația este următoarea:

- PNL: 2 femei, pozițiile 4 și 5 (total candidaturi: 5)
- PRO ROMÂNIA: 2 femei, pozițiile 1 și 4 (total candidaturi: 5)
- PMP: 1 femeie, poziția 2 (total candidaturi: 5)
- USR PLUS: 1 femeie, poziția 4 (total candidaturi: 5)
- PSD: 1 femeie, poziția 2 (total candidaturi: 5)
- UDMR: 1 femeie, poziția 3 (total candidaturi: 3)
- PSR: 1 femeie, poziția 1 (total candidaturi: 2)
- ARN: nicio femeie (1 candidatură)
- PRN: nicio femeie (1 candidatură)
- PPU: 1 femeie, poziția 2 (total candidaturi: 2)
- PRM: 2 femei, pozițiile 2 și 5 (total candidaturi: 5)
- PER: 2 femei, pozițiile 2 și 4 (total candidaturi: 5)
- AUR: 1 femeie, poziția 5 (total candidaturi: 5)

1.18.2 Rezultate

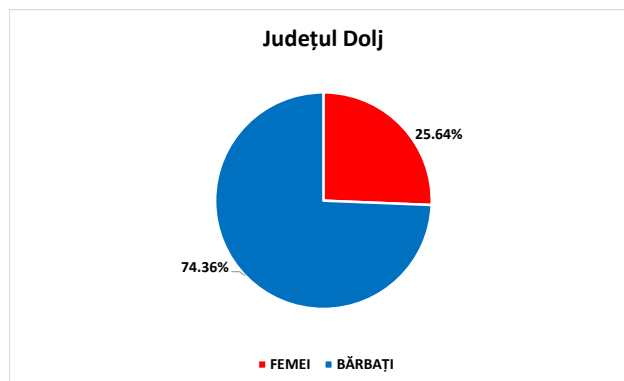
În urma alegerilor acest județ este reprezentat doar de bărbați, aceștia obținând cele 3 locuri (PNL - 1, USR Plus - 1 și PNL - 1).



1.19 Județul Dolj

1.19.1 Candidaturi

În județul Dolj, pe listele electorale s-au înscris 78 candidați, din care 20 (25,64%) femei și 58 (74,36%) bărbați.

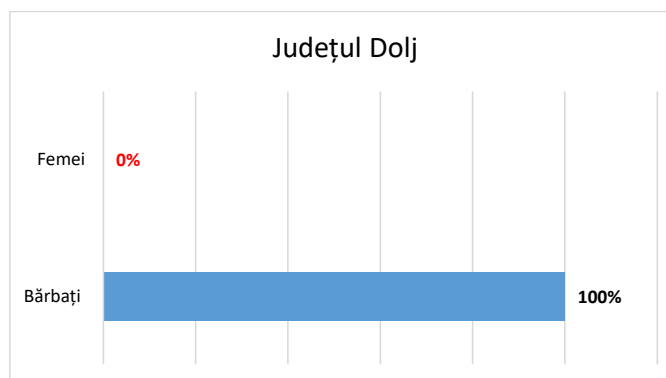


Din punct de vedere al candidaturilor și poziționării femeilor pe listele de partid, situația este următoarea:

- PNL: 1 femeie, poziția 3 (total candidaturi: 6)
- PRO ROMÂNIA: 1 femeie, poziția 5 (total candidaturi: 6)
- USR PLUS: 1 femeie, poziția 5 (total candidaturi: 6)
- PSD: 1 femeie, poziția 3 (total candidaturi: 6)
- PMP: 1 femeie, poziția 5 (total candidaturi: 6)
- UDMR: 1 femeie, poziția 2 (total candidaturi: 3)
- AD: 1 femeie, poziția 2 (total candidaturi: 3)
- PER: 3 femei, pozițiile 2, 4 și 6 (total candidaturi: 6)
- PPU: 1 femeie, poziția 3 (total candidaturi: 6)
- PV: 2 femei, pozițiile 2 și 3 (total candidaturi: 6)
- PNR: nicio femeie (1 candidatură)
- PRM: 1 femeie, poziția 2 (total candidaturi: 6)
- PSR: 2 femei, pozițiile 3 și 4 (total candidaturi: 5)
- AUR: 2 femei, pozițiile 2 și 6 (total candidaturi: 6)
- PND: 2 femei, pozițiile 3 și 4 (total candidaturi: 6)

1.19.2 Rezultate

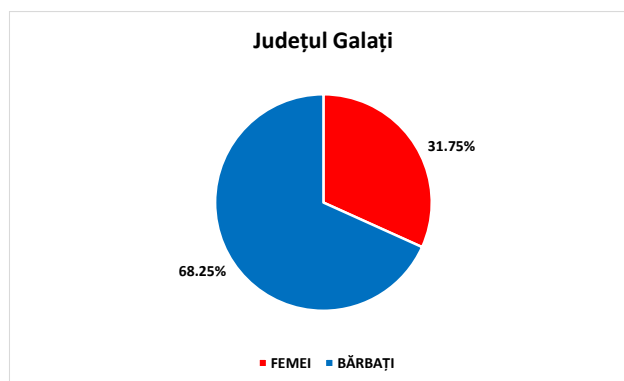
Și județul Dolj este reprezentat doar de bărbați, aceștia revenindu-le cele 4 posturi de senatori (PSD - 2, PNL - 1 și USR Plus - 1).



1.20 Județul Galați

1.20.1 Candidaturi

În județul Galați, pe listele electorale s-au înscris 63 candidați, din care 20 (31,75%) femei și 43 (68,25%) bărbați.

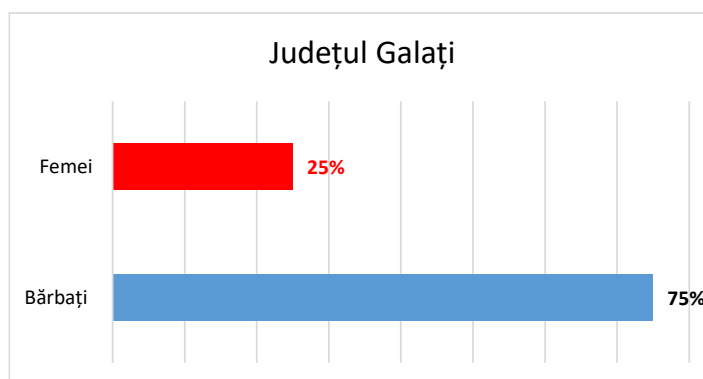


Din punct de vedere al candidaturilor și poziționării femeilor pe listele de partid, situația este următoarea:

- PMP: 1 femeie, poziția 3 (total candidaturi: 6)
- PSD: 2 femei, pozițiile 2 și 5 (total candidaturi: 6)
- USR PLUS: 2 femei, pozițiile 4 și 6 (total candidaturi: 6)
- PNL: 3 femei, pozițiile 3, 5 și 6 (total candidaturi: 6)
- UDMR: 3 femei, pozițiile 2, 4 și 6 (total candidaturi: 6)
- PRO ROMÂNIA: 1 femeie, poziția 4 (total candidaturi: 6)
- PRM: nicio femeie (1 candidatură)
- PSR: 1 femeie, poziția 3 (total candidaturi: 3)
- ARN: 2 femei, pozițiile 2 și 5 (total candidaturi: 5)
- PPU: 1 femeie, poziția 5 (total candidaturi: 6)
- PER: 2 femei, pozițiile 2 și 4 (total candidaturi: 6)
- AUR: 2 femei, pozițiile 1 și 5 (total candidaturi: 6)

1.20.2 Rezultate

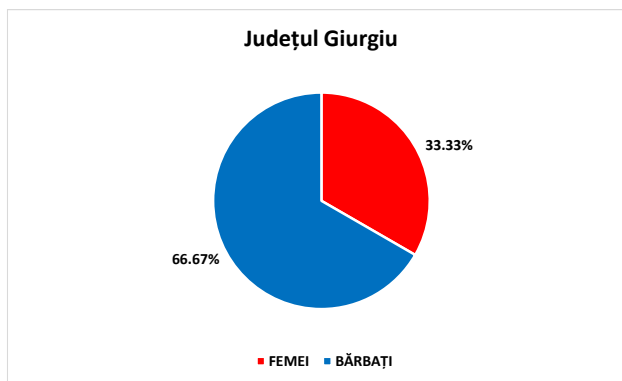
În acest județ cele 4 posturi de senator au fost repartizate astfel: 1 (25%) femeie (PSD) și 3 (75%) bărbați (PSD, USR Plus și PNL).



1.21 Județul Giurgiu

1.21.1 Candidaturi

În județul Giurgiu, pe listele electorale s-au înscris 45 candidați, din care 15 (33,33%) femei și 30 (66,67%) bărbați.

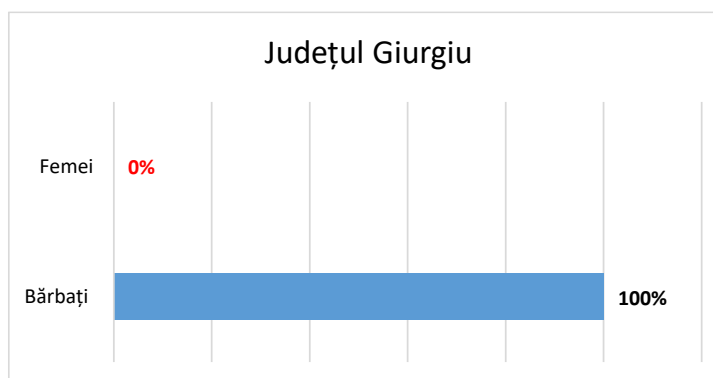


Din punct de vedere al candidaturilor și poziționării femeilor pe listele de partid, situația este următoarea:

- UDMR: 2 femei, pozițiile 1 și 4 (total candidaturi: 4)
- USR PLUS: 1 femeie, poziția 2 (total candidaturi: 4)
- PSD: 1 femeie, poziția 3 (total candidaturi: 4)
- PNL: 1 femeie, poziția 4 (total candidaturi: 4)
- PRO ROMÂNIA: 1 femeie, poziția 4 (total candidaturi: 4)
- PMP: 1 femeie, poziția 4 (total candidaturi: 4)
- PV: 1 femeie, poziția 3 (total candidaturi: 3)
- PSR: nicio femeie (1 candidatură)
- PPU: 1 femeie, poziția 1 (total candidaturi: 4)
- AUR: 1 femeie, poziția 4 (total candidaturi: 4)
- PNR: 1 femeie (1 candidatură)
- PER: 1 femeie, poziția 2 (total candidaturi: 4)
- PRM: 3 femei, pozițiile 1, 2 și 4 (total candidaturi: 4)

1.21.2 Rezultate

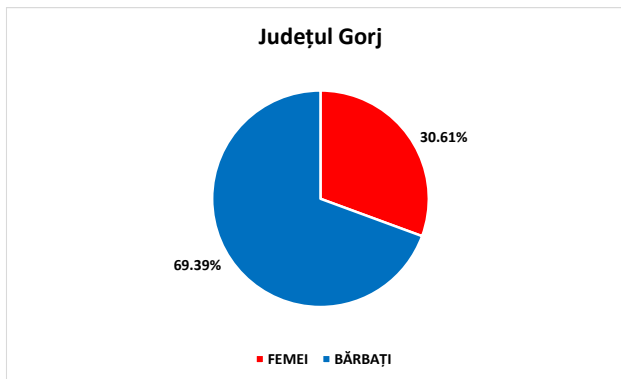
Din cele 2 posturi de senator alocate județului, niciunul nu a fost obținut de către femei. PNL și PSD sunt formațiunile politice care au câte un reprezentant de sex masculin.



1.22 Județul Gorj

1.22.1 Candidaturi

În județul Gorj, pe listele electorale s-au înscris 49 candidați, din care 15 (30,61%) femei și 34 (69,39%) bărbați.

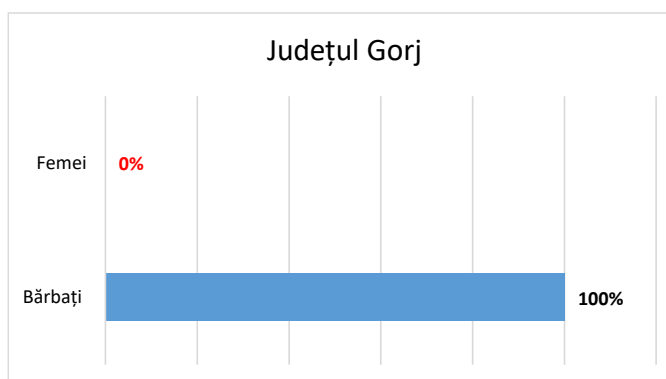


Din punct de vedere al candidaturilor și poziționării femeilor pe listele de partid, situația este următoarea:

- USR PLUS: 2 femei, pozițiile 2 și 3 (total candidaturi: 4)
- PSD: 1 femeie, poziția 3 (total candidaturi: 4)
- PMP: 1 femeie, poziția 3 (total candidaturi: 4)
- PRO ROMÂNIA: 1 femeie, poziția 3 (total candidaturi: 4)
- PNL: 1 femeie, poziția 3 (total candidaturi: 4)
- UDMR: 1 femeie, poziția 3 (total candidaturi: 4)
- ARN: nicio femeie (1 candidatură)
- PNR: nicio femeie (1 candidatură)
- PV: 1 femeie, poziția 3 (total candidaturi: 4)
- PSR: 1 femeie, poziția 2 (total candidaturi: 3)
- PER: 1 femeie, poziția 1 (total candidaturi: 4)
- PPU: 1 femeie, poziția 2 (total candidaturi: 4)
- PRM: 1 femeie, poziția 1 (total candidaturi: 4)
- AUR: 3 femei, pozițiile 2, 3 și 4 (total candidaturi: 4)

1.22.2 Rezultate

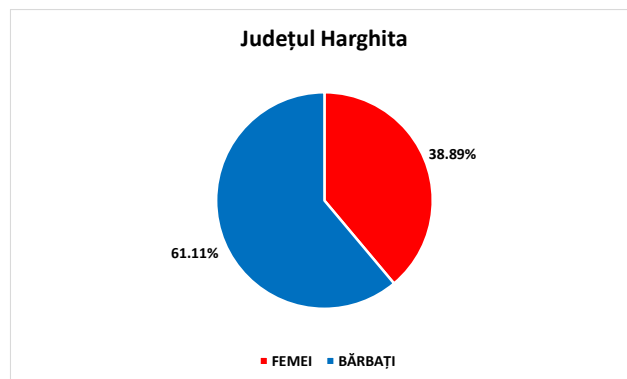
În județul Gorj, bărbații ocupă cele 2 locuri de senator (PSD -1 și PNL - 1).



1.23 Județul Harghita

1.23.1 Candidaturi

În județul Harghita, pe listele electorale s-au înscris 36 candidați, din care 14 (38,89%) femei și 22 (61,11%) bărbați.

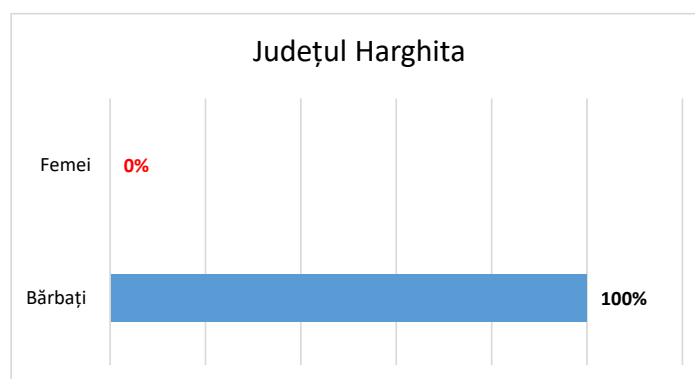


Din punct de vedere al candidaturilor și poziționării femeilor pe listele de partid, situația este următoarea:

- USR PLUS: 1 femeie, poziția 4 (total candidaturi: 4)
- PRO ROMÂNIA: 2 femei, pozițiile 3 și 4 (total candidaturi: 4)
- PSD: 1 femeie, poziția 2 (total candidaturi: 4)
- PNL: 2 femei, pozițiile 3 și 4 (total candidaturi: 4)
- UDMR: 1 femeie, poziția 4 (total candidaturi: 4)
- PMP: 2 femei, pozițiile 1 și 2 (total candidaturi: 4)
- AUR: 1 femeie (1 candidatură)
- PNR: nicio femeie (1 candidatură)
- PPU: 2 femei, pozițiile 1 și 3 (total candidaturi: 4)
- PER: 1 femeie, poziția 2 (total candidaturi: 4)
- PRM: 1 femeie, poziția 2 (total candidaturi: 2)

1.23.2 Rezultate

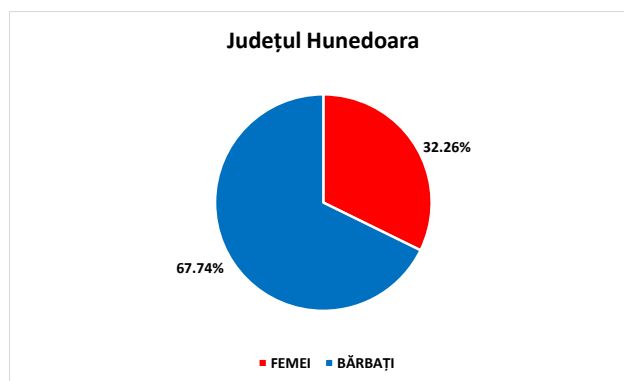
Județul Harghita va fi reprezentat în Senatul României de 2 bărbați care aparțin formațiunii politice UDMR.



1.24 Județul Hunedoara

1.24.1 Candidați

În județul Hunedoara, pe listele electorale s-au înscris 62 candidați, din care 20 (32,26%) femei și 42 (67,74%) bărbați.

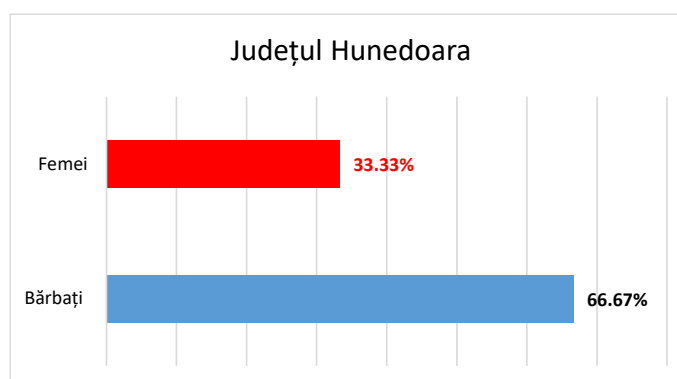


Din punct de vedere al candidaturilor și poziționării femeilor pe listele de partid, situația este următoarea:

- PSD: 2 femei, pozițiile 3 și 4 (total candidaturi: 5)
- PRO ROMÂNIA: 1 femeie, poziția 3 (total candidaturi: 5)
- USR PLUS: 2 femei, pozițiile 1 și 5 (total candidaturi: 5)
- UDMR: 1 femeie, poziția 3 (total candidaturi: 5)
- PMP: 2 femei, pozițiile 2 și 5 (total candidaturi: 5)
- PNL: 2 femei, pozițiile 2 și 5 (total candidaturi: 5)
- PER: 2 femei, pozițiile 3 și 5 (total candidaturi: 5)
- PRM: 1 femeie, poziția 5 (total candidaturi: 5)
- ARN: 1 femeie, poziția 2 (total candidaturi: 3)
- RESTART: 1 femeie, poziția 3 (total candidaturi: 3)
- AUR: 2 femei, pozițiile 1 și 3 (total candidaturi: 5)
- PPU: 2 femei, pozițiile 3 și 5 (total candidaturi: 5)
- PNR: nicio femeie (1 candidatură)
- PSR: 1 femeie, poziția 4 (total candidaturi: 5)

1.24.2 Rezultate

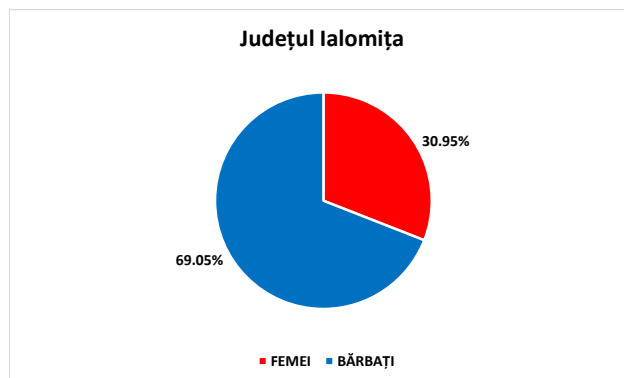
Din cele 3 posturi de senator alocate județului Hunedoara, 1 (33,33%) femeie (PNL) și 2 (66,67%) bărbați (PNL și PSD) au fost aleși pentru acestea.



1.25 Județul Ialomița

1.25.1 Candidaturi

În județul Ialomița, pe listele electorale s-au înscris 42 candidați, din care 13 (30,95%) femei și 29 (69,05%) bărbați.

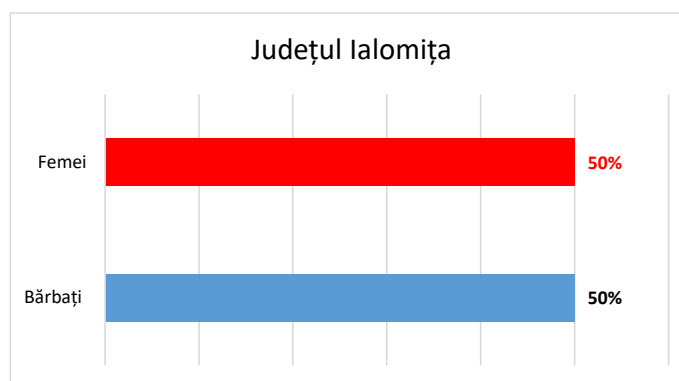


Din punct de vedere al candidaturilor și poziționării femeilor pe listele de partid, situația este următoarea:

- PRO ROMÂNIA: 2 femei, pozițiile 3 și 4 (total candidaturi: 4)
- PMP: 1 femeie, poziția 1 (total candidaturi: 4)
- PNL: 1 femeie, poziția 3 (total candidaturi: 4)
- PSD: 2 femei, pozițiile 3 și 4 (total candidaturi: 4)
- USR PLUS: 2 femei, pozițiile 2 și 3 (total candidaturi: 3)
- UDMR: 1 femeie, poziția 2 (total candidaturi: 4)
- PRM: 1 femeie, poziția 4 (total candidaturi: 4)
- PER: nicio femeie (total candidaturi: 4)
- ARN: 1 femeie (1 candidatură)
- PPU: 1 femeie, poziția 2 (total candidaturi: 4)
- PSR: nicio femeie (1 candidatură)
- AUR: 1 femeie, poziția 2 (total candidaturi: 4)

1.25.2 Rezultate

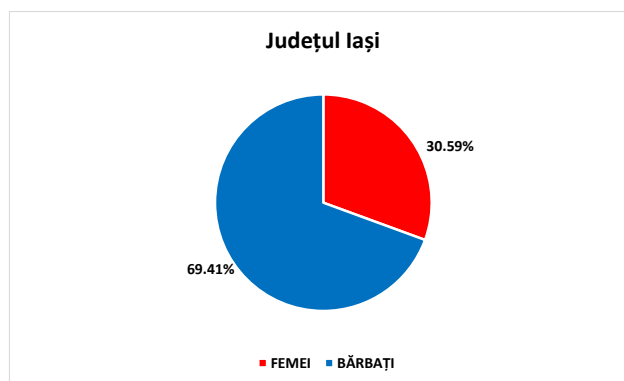
Județul Ialomița este reprezentată de ambele sexe, respectiv 1 femeie (AUR) și 1 bărbat (AUR).



1.26 Județul Iași

1.26.1 Candidaturi

În județul Iași, pe listele electorale s-au înscris 85 candidați, din care 26 (30,59%) femei și 59 (69,41%) bărbați.

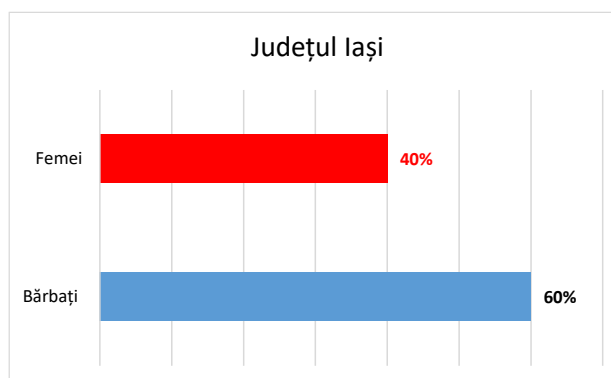


Din punct de vedere al candidaturilor și poziționării femeilor pe listele de partid, situația este următoarea:

- USR PLUS: 2 femei, pozițiile 3 și 5 (total candidaturi: 6)
- PSD: 1 femeie, poziția 6 (total candidaturi: 5)
- PMP: 1 femeie, poziția 1 (total candidaturi: 7)
- PNL: 2 femei, pozițiile 1 și 6 (total candidaturi: 7)
- UDMR: 1 femeie, poziția 3 (total candidaturi: 4)
- PRO ROMÂNIA: 1 femeie, poziția 5 (total candidaturi: 7)
- AUR: 6 femei, pozițiile 1, 2, 4, 5, 6 și 7 (total candidaturi: 7)
- AD: 1 femeie, poziția 4 (total candidaturi: 7)
- PPU: 1 femeie, poziția 5 (total candidaturi: 7)
- PSDM: 1 femeie (1 candidatură)
- PER: 2 femei, pozițiile 2 și 3 (total candidaturi: 7)
- PV: 2 femei, pozițiile 2 și 4 (total candidaturi: 7)
- RESTART: 2 femei, pozițiile 3 și 5 (total candidaturi: 5)
- PRM: 3 femei, pozițiile 2, 3 și 6 (total candidaturi: 7)
- PNR: nicio femeie (1 candidatură)

1.26.2 Rezultate

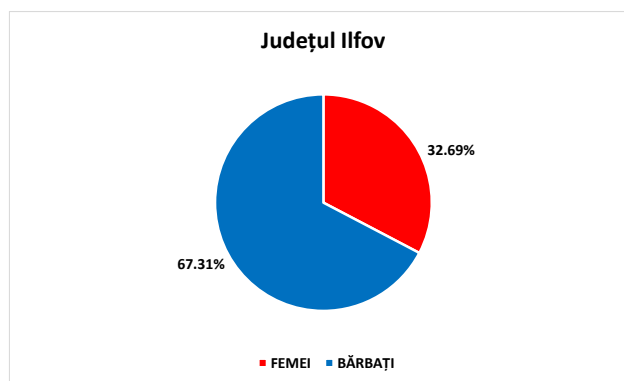
În urma scrutinului, în județul Iași, posturile de senator au fost obținute de 2 (40%) femei și 3 (60%) bărbați.



1.27 Județul Ilfov

1.27.1 Candidaturi

În județul Ilfov, pe listele electorale s-au înscris 52 candidați, din care 17 (32,69%) femei și 35 (67,31%) bărbați.

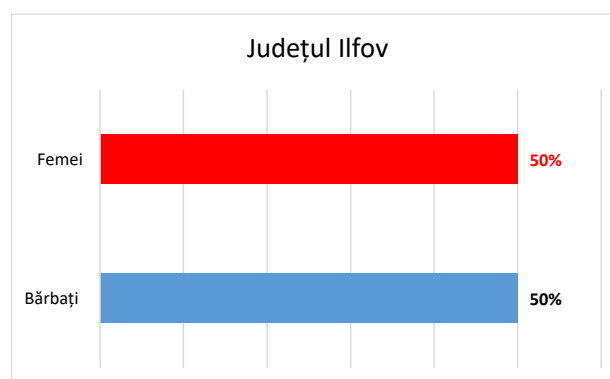


Din punct de vedere al candidaturilor și poziționării femeilor pe listele de partid, situația este următoarea:

- USR PLUS: 1 femeie, poziția 4 (total candidaturi: 4)
- PSD: 1 femeie, poziția 4 (total candidaturi: 4)
- PNL: 1 femeie, poziția 1 (total candidaturi: 4)
- PRO ROMÂNIA: 1 femeie, poziția 4 (total candidaturi: 4)
- PMP: 1 femeie, poziția 3 (total candidaturi: 4)
- UDMR: 2 femei, pozițiile 2 și 4 (total candidaturi: 4)
- PSR: 1 femeie, poziția 2 (total candidaturi: 2)
- PPU: 2 femei, pozițiile 1 și 4 (total candidaturi: 4)
- PER: 1 femeie, poziția 3 (total candidaturi: 4)
- PRM: 1 femeie, poziția 4 (total candidaturi: 4)
- PSDM: 3 femei, pozițiile 1, 3 și 4 (total candidaturi: 4)
- PV: 1 femeie, poziția 2 (total candidaturi: 4)
- AUR: 1 femeie, poziția 4 (total candidaturi: 4)
- PND: nicio femeie (1 candidatură)
- PNR: nicio femeie (1 candidatură)

1.27.2 Rezultate

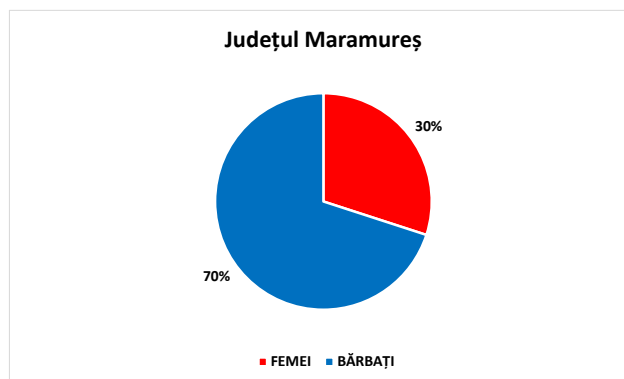
În județul Ilfov, cei doi senatori aleși sunt de ambele sexe (1 femeie - PNL și 1 bărbat - PSD).



1.28 Județul Maramureș

1.28.1 Candidaturi

În județul Maramureș, pe listele electorale s-au înscris 60 candidați, din care 18 (30%) femei și 42 (70%) bărbați.

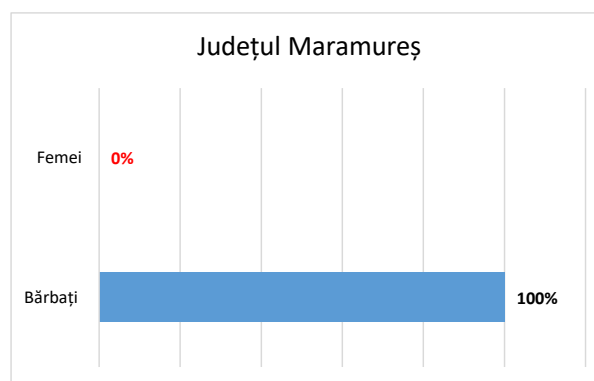


Din punct de vedere al candidaturilor și poziționării femeilor pe listele de partid, situația este următoarea:

- UDMR: 1 femeie, poziția 3 (total candidaturi: 5)
- PSD: 2 femei, pozițiile 3 și 5 (total candidaturi: 5)
- PRO ROMÂNIA: 1 femeie, poziția 1 (total candidaturi: 5)
- PMP: 1 femeie, poziția 5 (total candidaturi: 5)
- PNL: 2 femei, pozițiile 3 și 5 (total candidaturi: 5)
- USR PLUS: 1 femeie, poziția 2 (total candidaturi: 5)
- PNTMM: 1 femeie, poziția 2 (total candidaturi: 5)
- ARN: nicio femeie (1 candidatură)
- PV: 1 femeie, poziția 3 (total candidaturi: 3)
- PER: 2 femei, pozițiile 2 și 3 (total candidaturi: 5)
- PPU: 3 femei, pozițiile 2, 3 și 4 (total candidaturi: 5)
- AUR: 1 femeie, poziția 3 (total candidaturi: 5)
- PRM: 2 femei, pozițiile 1 și 5 (total candidaturi: 5)
- PNR: nicio femeie (1 candidatură)

1.28.2 Rezultate

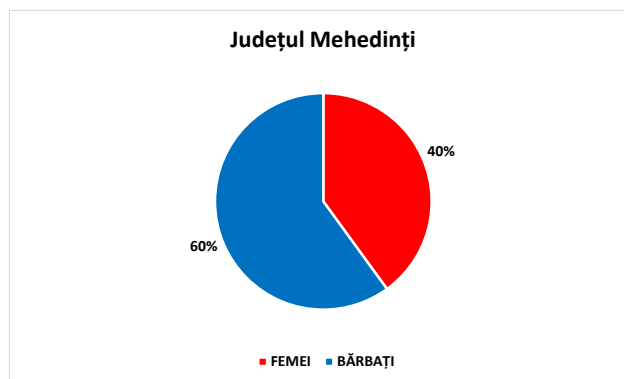
În urma scrutinului, în acest județ au fost aleși 3 senatori de sex masculin (PSD, PNL și USR Plus).



1.29 Județul Mehedinți

1.29.1 Candidaturi

În județul Mehedinți, pe listele electorale s-au înscris 50 candidați, din care 20 (40%) femei și 30 (60%) bărbați.

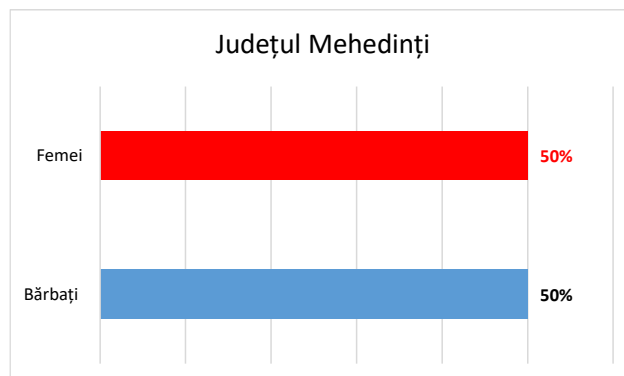


Din punct de vedere al candidaturilor și poziționării femeilor pe listele de partid, situația este următoarea:

- UDMR: 1 femeie, poziția 2 (total candidaturi: 4)
- PMP: 2 femei, pozițiile 2 și 3 (total candidaturi: 4)
- PRO ROMÂNIA: 2 femei, pozițiile 2 și 3 (total candidaturi: 4)
- PNL: 1 femeie, poziția 1 (total candidaturi: 4)
- USR PLUS: 1 femeie, poziția 4 (total candidaturi: 4)
- PSD: 2 femei, pozițiile 2 și 4 (total candidaturi: 4)
- PPU: 3 femei, pozițiile 1, 2 și 4 (total candidaturi: 4)
- PER: 1 femeie, poziția 4 (total candidaturi: 4)
- PND: 1 femeie, poziția 1 (total candidaturi: 4)
- PSR: 2 femei, pozițiile 1 și 4 (total candidaturi: 4)
- ARN: 1 femeie, poziția 2 (total candidaturi: 2)
- PRM: 2 femei, pozițiile 2 și 4 (total candidaturi: 4)
- AUR: 1 femeie, poziția 2 (total candidaturi: 4)

1.29.2 Rezultate

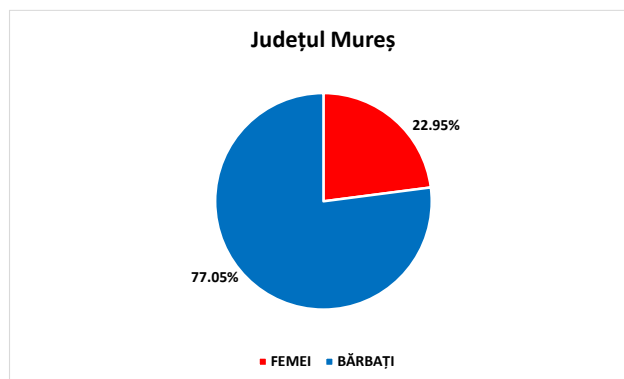
Județul Mehedinți are reprezentanți ai ambelor sexe în Senat, respectiv 1 femeie (PNL) și 1 bărbat (PSD).



1.30 Județul Mureș

1.30.1 Candidaturi

În județul Mureș, pe listele electorale s-au înscris 61 candidați, din care 14 (22,95%) femei și 47 (77,05%) bărbați.

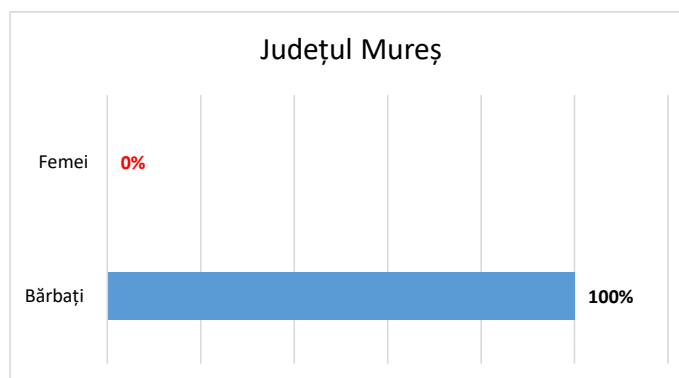


Din punct de vedere al candidaturilor și poziționării femeilor pe listele de partid, situația este următoarea:

- PMP: 1 femeie, poziția 5 (total candidaturi: 6)
- USR PLUS: 1 femeie, poziția 1 (total candidaturi: 6)
- PRO ROMÂNIA: 1 femeie, poziția 5 (total candidaturi: 6)
- PSD: 1 femeie, poziția 5 (total candidaturi: 6)
- PNL: 1 femeie, poziția 2 (total candidaturi: 6)
- UDMR: 1 femeie, poziția 4 (total candidaturi: 6)
- PC: nicio femeie (1 candidatură)
- ARN: 1 femeie (1 candidatură)
- PER: 2 femei, pozițiile 1 și 5 (total candidaturi: 6)
- PND: 1 femeie, poziția 4 (total candidaturi: 6)
- AUR: 3 femei, pozițiile 1, 2 și 3 (total candidaturi: 6)
- PPU: 1 femeie, poziția 1 (total candidaturi: 4)
- PV: nicio femeie (1 candidatură)

1.30.2 Rezultate

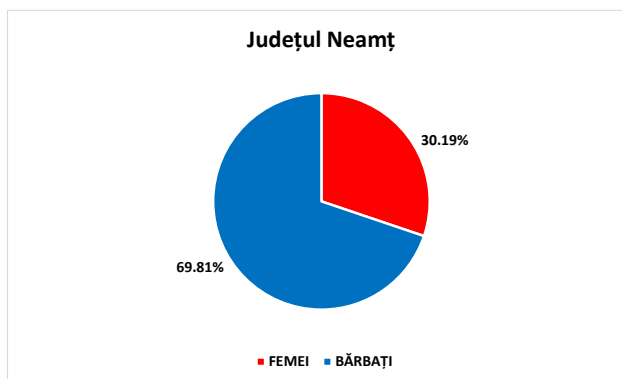
În acest județ cei 4 senatori aleși sunt numai de sex masculin, aceștia aparținând următoarelor formațiuni politice: UDMR - 2, PSD - 1 și PNL - 1.



1.31 Județul Neamț

1.31.1 Candidaturi

În județul Neamț, pe listele electorale s-au înscris 53 candidați, din care 16 (30,19%) femei și 37 (69,81%) bărbați.

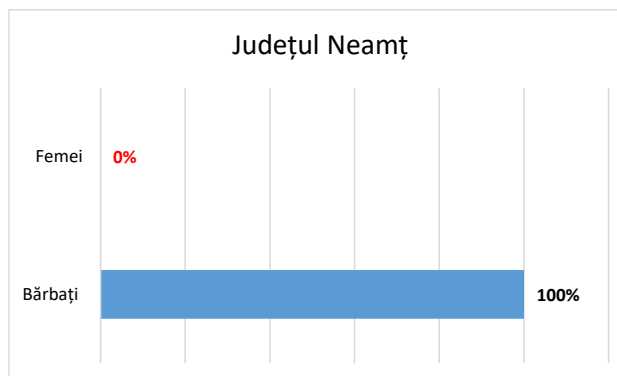


Din punct de vedere al candidaturilor și poziționării femeilor pe listele de partid, situația este următoarea:

- PMP: 1 femeie, poziția 3 (total candidaturi: 5)
- PSD: 1 femeie, poziția 2 (total candidaturi: 5)
- PRO ROMÂNIA: 1 femeie, poziția 5 (total candidaturi: 5)
- UDMR: 1 femeie, poziția 2 (total candidaturi: 3)
- USR PLUS: 1 femeie, poziția 3 (total candidaturi: 5)
- PNL: 1 femeie, poziția 3 (total candidaturi: 5)
- PPU: 2 femei, pozițiile 1 și 4 (total candidaturi: 5)
- PER: 4 femei, pozițiile 2, 3, 4 și 5 (total candidaturi: 5)
- PV: 1 femeie, poziția 2 (total candidaturi: 3)
- ARN: 1 femeie, poziția 1 (total candidaturi: 2)
- PSR: 1 femeie, poziția 4 (total candidaturi: 4)
- PNR: nicio femeie (1 candidatură)
- AUR: 1 femeie, poziția 5 (total candidaturi: 5)

1.31.2 Rezultate

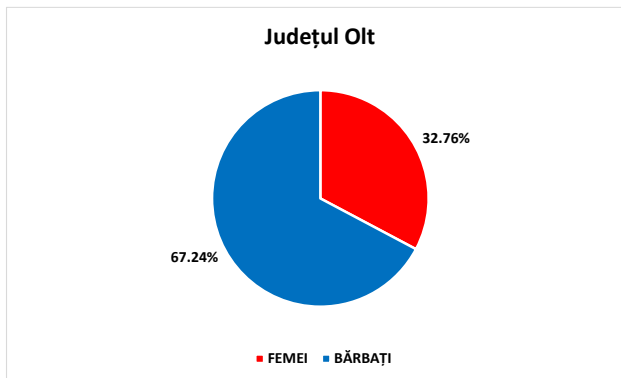
Județul Neamț are doar reprezentare masculină (PSD, PNL și AUR), din cele 3 posturi de senatori nefiind ocupat niciunul de femei.



1.32 Județul Olt

1.32.1 Candidaturi

În județul Olt, pe listele electorale s-au înscris 58 candidați, din care 19 (32,76%) femei și 39 (67,24%) bărbați.

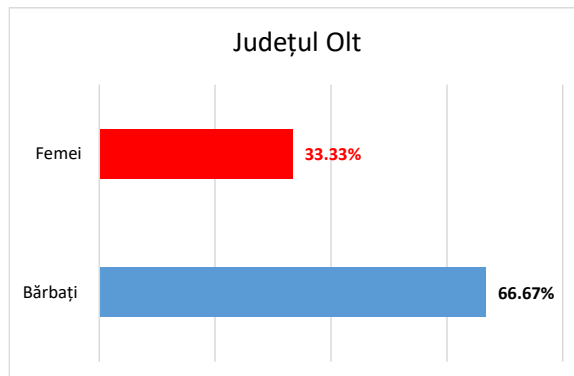


Din punct de vedere al candidaturilor și poziționării femeilor pe listele de partid, situația este următoarea:

- UDMR: 1 femeie, poziția 4 (total candidaturi: 5)
- USR PLUS: 1 femeie, poziția 5 (total candidaturi: 5)
- PRO ROMÂNIA: nicio femeie (total candidaturi: 5)
- PNL: 1 femeie, poziția 4 (total candidaturi: 5)
- PSD: 2 femei, pozițiile 2 și 5 (total candidaturi: 5)
- PMP: 3 femei, pozițiile 2, 4 și 5 (total candidaturi: 5)
- PNR: nicio femeie (1 candidatură)
- AUR: 2 femei, pozițiile 2 și 4 (total candidaturi: 5)
- PRM: 2 femei, pozițiile 3 și 5 (total candidaturi: 5)
- RESTART: 2 femei, pozițiile 3 și 5 (total candidaturi: 5)
- PPU: 1 femeie, poziția 3 (total candidaturi: 5)
- PER: 3 femei, pozițiile 1, 4 și 5 (total candidaturi: 5)
- PSR: 1 femeie, poziția 2 (total candidaturi: 2)

1.32.2 Rezultate

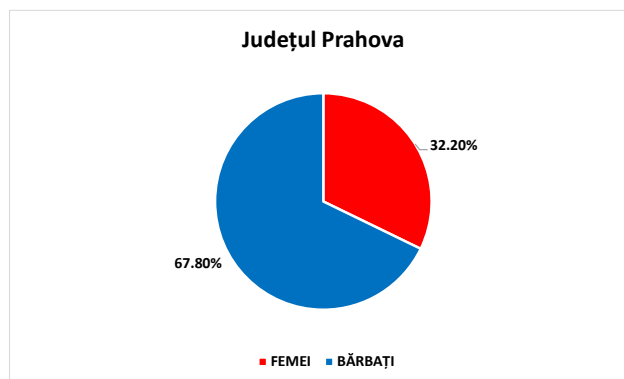
În județul Olt, posturile de senator au fost obținute astfel: 1 femeie - 33,33% (PSD) și 2 bărbați - 66,67% (PSD și PNL).



1.33 Județul Prahova

1.33.1 Candidaturi

În județul Prahova, pe listele electorale s-au înscris 59 candidați, din care 19 (32,2%) femei și 40 (67,8%) bărbați.

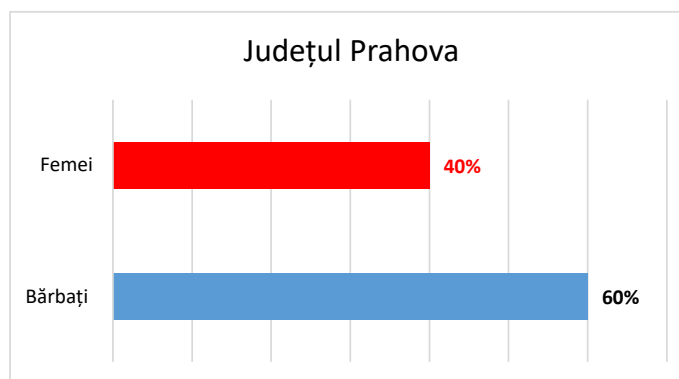


Din punct de vedere al candidaturilor și poziționării femeilor pe listele de partid, situația este următoarea:

- PMP: 2 femei, pozițiile 3 și 5 (total candidaturi: 7)
- PNL: 2 femei, pozițiile 1 și 3 (total candidaturi: 7)
- PRO ROMÂNIA: 1 femeie, poziția 6 (total candidaturi: 7)
- PSD: 2 femei, pozițiile 2 și 5 (total candidaturi: 7)
- USR PLUS: 3 femei, pozițiile 3, 4 și 6 (total candidaturi: 7)
- UDMR: 2 femei, pozițiile 2 și 3 (total candidaturi: 3)
- PNR: 1 femeie (1 candidatură)
- PPU: nicio femeie (1 candidatură)
- ARN: 3 femei, pozițiile 1, 2 și 4 (total candidaturi: 5)
- PRM: 2 femei, pozițiile 5 și 7 (total candidaturi: 7)
- PER: 1 femeie, poziția 2 (total candidaturi: 7)

1.33.2 Rezultate

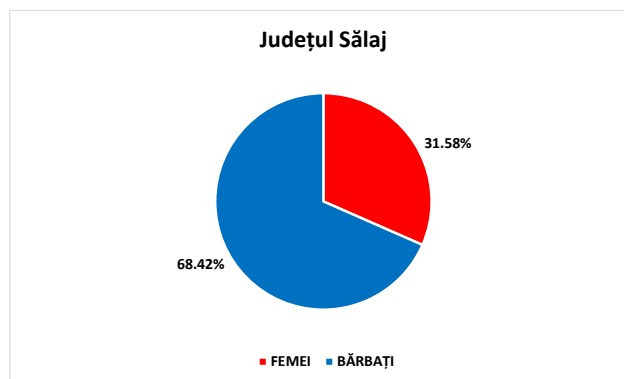
Județului Prahova i-au fost alocate 5 posturi de senatori care au fost obținute de 2 femei (PNL și PSD) și 3 bărbați (PNL, PSD și USR Plus).



1.34 Județul Sălaj

1.34.1 Candidaturi

În județul Sălaj, pe listele electorale s-au înscris 38 candidați, din care 12 (31,58%) femei și 26 (68,42%) bărbați.

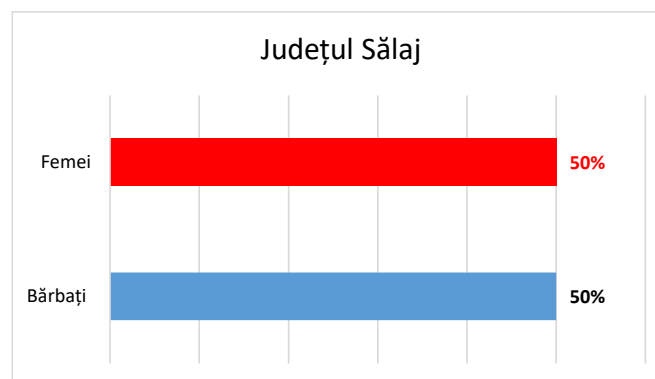


Din punct de vedere al candidaturilor și poziționării femeilor pe listele de partid, situația este următoarea:

- USR PLUS: 1 femeie, poziția 3 (total candidaturi: 4)
- PNL: 1 femeie, poziția 3 (total candidaturi: 4)
- PSD: 1 femeie, poziția 4 (total candidaturi: 4)
- PMP: 1 femeie, poziția 4 (total candidaturi: 4)
- UDMR: 2 femei, pozițiile 1 și 3 (total candidaturi: 4)
- PRO ROMÂNIA: 1 femeie, poziția 4 (total candidaturi: 4)
- PRM: nicio femeie (1 candidatură)
- PPU: nicio femeie (1 candidatură)
- AUR: 1 femeie, poziția 4 (total candidaturi: 4)
- PER: 2 femei, pozițiile 1 și 3 (total candidaturi: 4)
- ARN: 2 femei, pozițiile 2 și 3 (total candidaturi: 4)

1.34.2 Rezultate

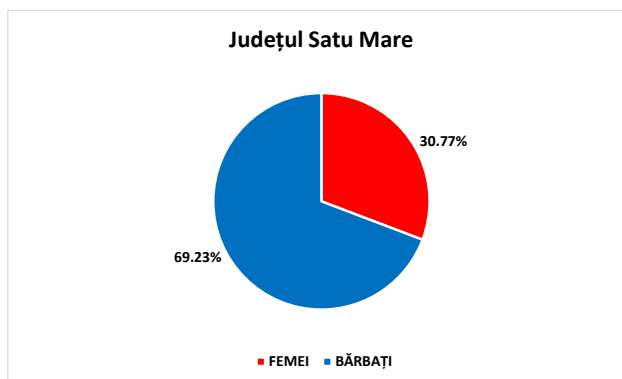
Acest județ are reprezentanți de ambele sexe, cele 2 posturi de senator fiind obținute de 1 femeie (UDMR) și 1 bărbat (USR Plus).



1.35 Județul Satu Mare

1.35.1 Candidaturi

În județul Satu Mare, pe listele electorale s-au înscris 39 candidați, din care 12 (30,77%) femei și 27 (69,23%) bărbați.

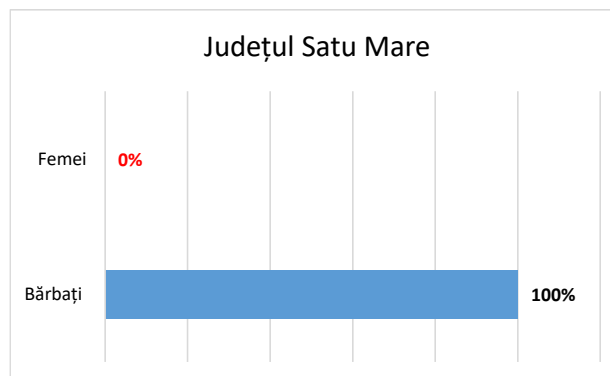


Din punct de vedere al candidaturilor și poziționării femeilor pe listele de partid, situația este următoarea:

- PSD: 1 femeie, poziția 3 (total candidaturi: 4)
- PRO ROMÂNIA: 2 femei, pozițiile 2 și 3 (total candidaturi: 4)
- PMP: 1 femeie, poziția 4 (total candidaturi: 4)
- USR PLUS: 1 femeie, poziția 4 (total candidaturi: 4)
- UDMR: 1 femeie, poziția 3 (total candidaturi: 4)
- PNL: 1 femeie, poziția 4 (total candidaturi: 4)
- PNR: 1 femeie, poziția 1 (1 candidatură)
- AUR: 1 femeie, poziția 4 (total candidaturi: 4)
- PER: 1 femeie, poziția 2 (total candidaturi: 4)
- PRM: 1 femeie, poziția 1 (1 candidatură)
- PPU: 1 femeie, poziția 4 (total candidaturi: 4)
- PNTMM: nicio femeie (1 candidatură)

1.35.2 Rezultate

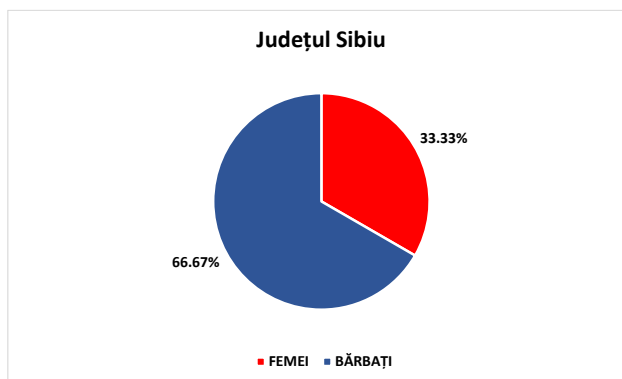
Județul Satu Mare nu are nicio reprezentare feminină, cele 2 posturi de senator fiind obținute de către bărbați (USR Plus și UDMR).



1.36 Județul Sibiu

1.36.1 Candidaturi

În județul Sibiu, pe listele electorale s-au înscris 57 candidați, din care 19 (33,33%) femei și 38 (66,67%) bărbați.

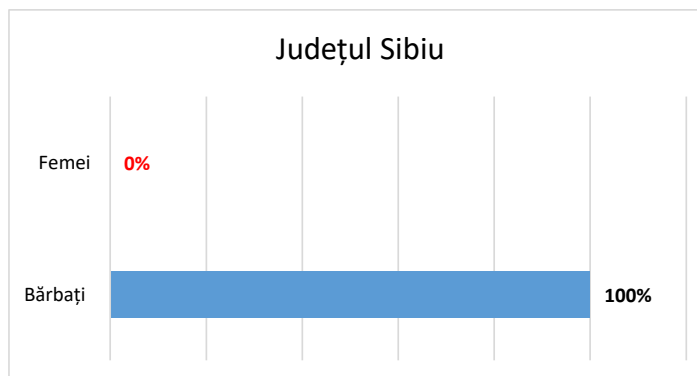


Din punct de vedere al candidaturilor și poziționării femeilor pe listele de partid, situația este următoarea:

- PRO ROMÂNIA: 1 femeie, poziția 4 (total candidaturi: 5)
- USR PLUS: 2 femei, pozițiile 2 și 4 (total candidaturi: 5)
- PSD: 2 femei, pozițiile 3 și 5 (total candidaturi: 5)
- UDMR: 2 femei, pozițiile 2 și 3 (total candidaturi: 5)
- PMP: 1 femeie, poziția 3 (total candidaturi: 5)
- PNL: 2 femei, pozițiile 3 și 4 (total candidaturi: 5)
- AUR: 2 femei, pozițiile 2 și 3 (total candidaturi: 4)
- PSR: 1 femeie, poziția 2 (total candidaturi: 2)
- BUN: 2 femei, pozițiile 2 și 4 (total candidaturi: 5)
- PV: 1 femeie, poziția 3 (total candidaturi: 3)
- PPU: 1 femeie, poziția 2 (total candidaturi: 5)
- PRM: 1 femeie, poziția 3 (total candidaturi: 3)
- PER: 1 femeie, poziția 1 (total candidaturi: 5)

1.36.2 Rezultate

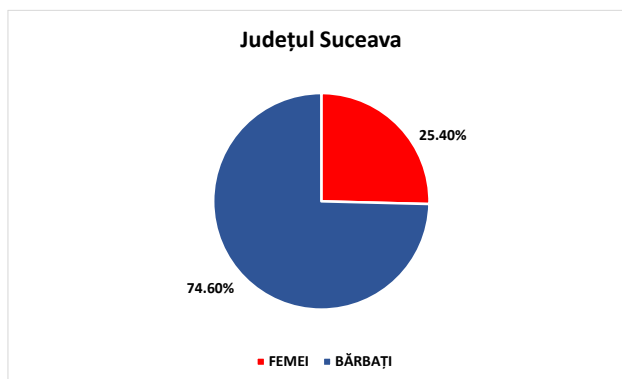
În județul Sibiu, din cele 3 posturi de senatori niciunul nu a fost obținut de către femei, toate revenindu-le bărbaților (USR Plus, PNL și AUR).



1.37 Județul Suceava

1.37.1 Candidaturi

În județul Suceava, pe listele electorale s-au înscris 63 candidați, din care 16 (25,4%) femei și 47 (74,6%) bărbați.

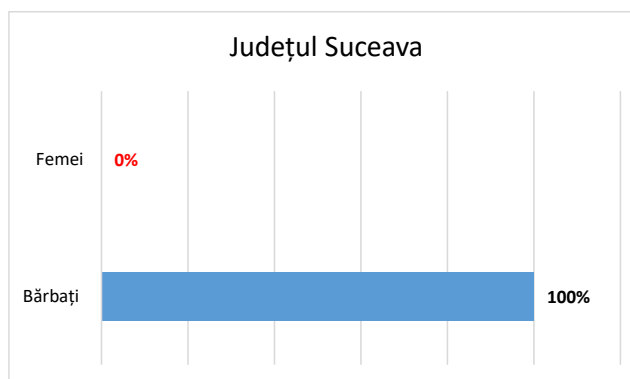


Din punct de vedere al candidaturilor și poziționării femeilor pe listele de partid, situația este următoarea:

- UDMR: 1 femeie, poziția 4 (total candidaturi: 6)
- PNL: 1 femeie, poziția 2 (total candidaturi: 6)
- PRO ROMÂNIA: 2 femei, pozițiile 4 și 5 (total candidaturi: 6)
- PMP: 1 femeie, poziția 4 (total candidaturi: 6)
- PSD: 1 femeie, poziția 3 (total candidaturi: 6)
- USR PLUS: 2 femei, pozițiile 4 și 6 (total candidaturi: 6)
- PER: 3 femei, pozițiile 2, 3 și 5 (total candidaturi: 6)
- ARN: 1 femeie, poziția 2 (total candidaturi: 5)
- PPU: 2 femei, pozițiile 2 și 6 (total candidaturi: 6)
- PV: 1 femeie, poziția 1 (total candidaturi: 3)
- AUR: 1 femeie, poziția 2 (total candidaturi: 6)
- PNR: nicio femeie (1 candidatură)

1.37.2 Rezultate

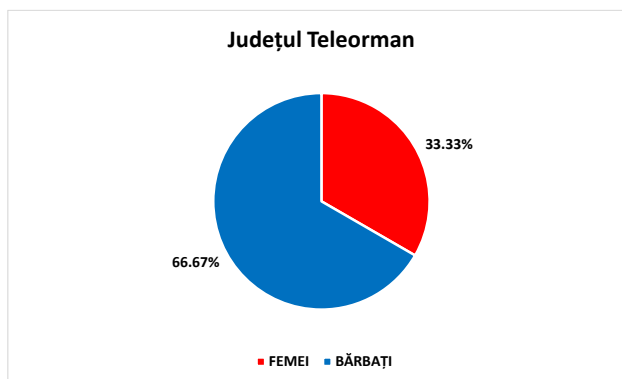
În județul Suceava, cele 4 posturi de senator au fost obținute în totalitate de către bărbați (PNL, PSD, USR Plus și AUR).



1.38 Județul Teleorman

1.38.1 Candidaturi

În județul Teleorman, pe listele electorale s-au înscris 42 candidați, din care 14 (33,33%) femei și 28 (66,67%) bărbați.

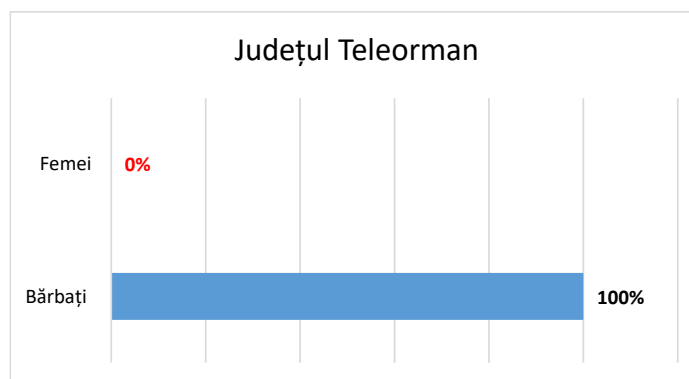


Din punct de vedere al candidaturilor și poziționării femeilor pe listele de partid, situația este următoarea:

- USR PLUS: 1 femeie, poziția 2 (total candidaturi: 4)
- PSD: 1 femeie, poziția 3 (total candidaturi: 4)
- PMP: 2 femei, pozițiile 2 și 3 (total candidaturi: 4)
- PRO ROMÂNIA: 1 femeie, poziția 4 (total candidaturi: 4)
- UDMR: 2 femei, pozițiile 3 și 4 (total candidaturi: 4)
- PNL: 1 femeie, poziția 3 (total candidaturi: 4)
- PPU: 1 femeie, poziția 2 (total candidaturi: 4)
- PSR: 1 femeie, poziția 2 (total candidaturi: 3)
- PRM: 1 femeie, poziția 4 (total candidaturi: 4)
- AUR: 2 femei, pozițiile 2 și 3 (total candidaturi: 3)
- PER: 1 femeie, poziția 4 (total candidaturi: 4)

1.38.2 Rezultate

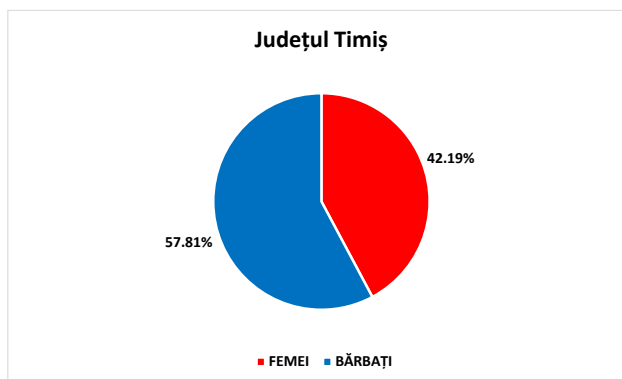
Cele 2 posturi de senator alocate județului Teleorman au fost obținute de către bărbați (PSD și PNL).



1.39 Județul Timiș

1.39.1 Candidaturi

În județul Timiș, pe listele electorale s-au înscris 64 candidați, din care 27 (42,19%) femei și 37 (57,81%) bărbați.

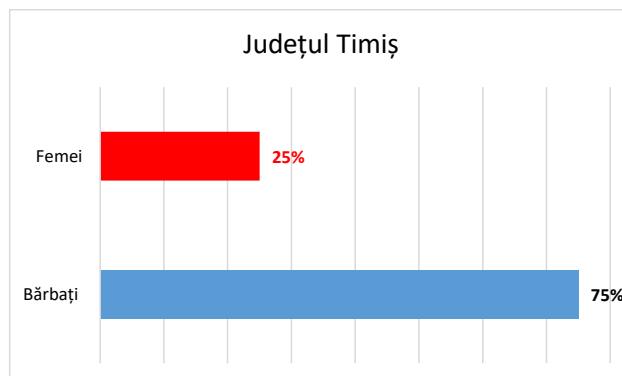


Din punct de vedere al candidaturilor și poziționării femeilor pe listele de partid, situația este următoarea:

- PMP: 3 femei, pozițiile 1, 4 și 6 (total candidaturi: 6)
- PNL: 3 femei, pozițiile 1, 4 și 6 (total candidaturi: 6)
- USR PLUS: 1 femeie, poziția 3 (total candidaturi: 6)
- PRO ROMÂNIA: 2 femei, pozițiile 2 și 5 (total candidaturi: 6)
- PSD: 1 femeie, poziția 4 (total candidaturi: 6)
- UDMR: 2 femei, pozițiile 3 și 5 (total candidaturi: 6)
- PRM: 3 femei, pozițiile 2, 3 și 6 (total candidaturi: 6)
- ARN: 1 femeie (1 candidatură)
- PNR: nicio femeie (1 candidatură)
- AUR: 2 femei, pozițiile 1 și 3 (total candidaturi: 6)
- PPU: 5 femei, pozițiile 1, 3, 4, 5 și 6 (total candidaturi: 6)
- PV: nicio femeie (total candidaturi: 2)
- PER: 4 femei, pozițiile 1, 2, 4 și 5 (total candidaturi: 6)

1.39.2 Rezultate

În județul Timiș, 1 femeie (PNL) și 3 bărbați (USR Plus - 1 și PSD - 2) au obținut posturile de senator.

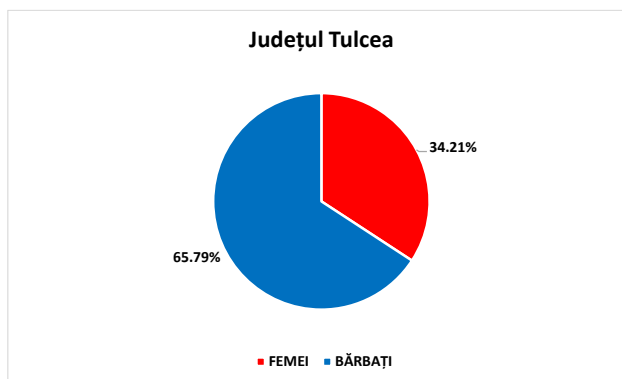


AGENȚIA NAȚIONALĂ
PENTRU EGALITATEA DE ȘANSE
ÎN TRE FEMEI ȘI BĂRBAȚI

1.40 Județul Tulcea

1.40.1 Candidaturi

În județul Tulcea, pe listele electorale s-au înscris 38 candidați, din care 13 (34,21%) femei și 25 (65,79%) bărbați.

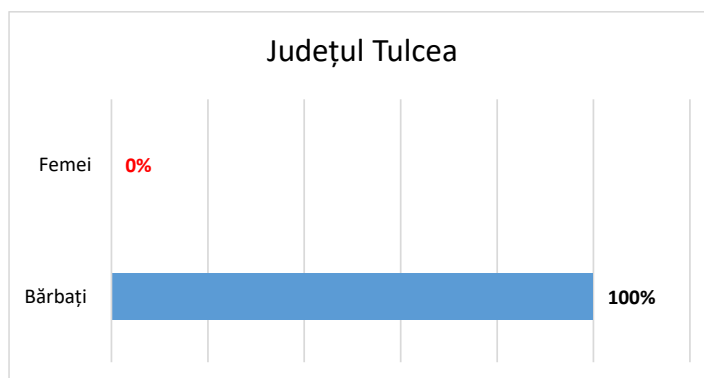


Din punct de vedere al candidaturilor și poziționării femeilor pe listele de partid, situația este următoarea:

- UDMR: 2 femei, pozițiile 2 și 4 (total candidaturi: 4)
- PMP: 1 femeie, poziția 3 (total candidaturi: 4)
- USR PLUS: 1 femeie, poziția 4 (total candidaturi: 4)
- PRO ROMÂNIA: 1 femeie, poziția 2 (total candidaturi: 4)
- PNL: 1 femeie, poziția 3 (total candidaturi: 4)
- PSD: 2 femei, pozițiile 2 și 4 (total candidaturi: 4)
- PPU: 1 femeie, poziția 3 (total candidaturi: 4)
- PER: 2 femei, pozițiile 3 și 4 (total candidaturi: 4)
- AUR: 1 femeie, poziția 3 (total candidaturi: 4)
- PNR: nicio femeie (1 candidatură)
- PV: 1 femeie (1 candidatură)

1.40.2 Rezultate

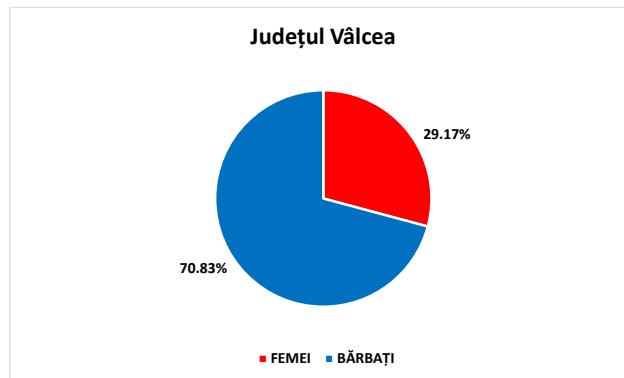
În județul Tulcea cele 2 posturi de senator au fost obținute de către bărbați (USR Plus și AUR).



1.41 Județul Vâlcea

1.41.1 Candidaturi

În județul Vâlcea, pe listele electorale s-au înscris 48 candidați, din care 14 (29,17%) femei și 34 (70,83%) bărbați.

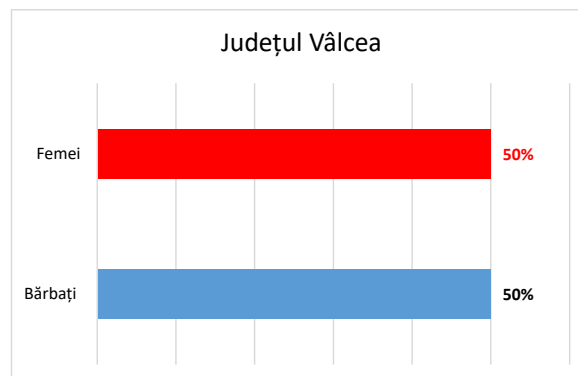


Din punct de vedere al candidaturilor și poziționării femeilor pe listele de partid, situația este următoarea:

- PMP: 1 femeie, poziția 2 (total candidaturi: 4)
- PRO ROMÂNIA: 2 femei, pozițiile 2 și 4 (total candidaturi: 4)
- PNL: 1 femeie, poziția 1 (total candidaturi: 4)
- PSD: 1 femeie, poziția 3 (total candidaturi: 4)
- USR PLUS: 1 femeie, poziția 3 (total candidaturi: 4)
- UDMR: 1 femeie, poziția 2 (total candidaturi: 4)
- PNR: 1 femeie (1 candidatură)
- PER: 1 femeie, poziția 2 (total candidaturi: 4)
- PPU: 1 femeie, poziția 3 (total candidaturi: 4)
- PV: 1 femeie, poziția 4 (total candidaturi: 4)
- AUR: 1 femeie, poziția 3 (total candidaturi: 4)
- PSR: 1 femeie, poziția 3 (total candidaturi: 4)
- PRM: 1 femeie, poziția 2 (total candidaturi: 3)

1.41.2 Rezultate

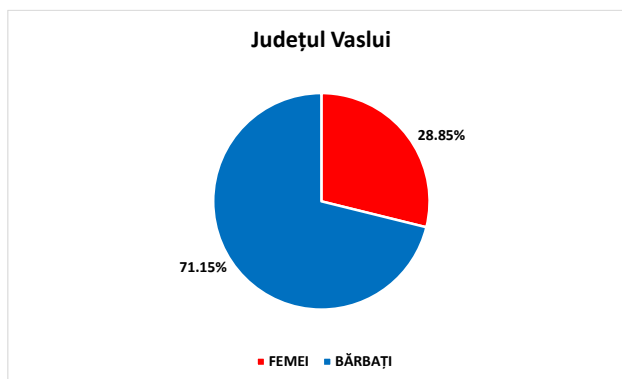
În județul Vâlcea, cele 2 posturi de senator au fost obținute în mod egal de către ambele sexe (1 femeie - PNL și 1 bărbat - PSD).



1.42 Județul Vaslui

1.42.1 Candidaturi

În județul Vaslui, pe listele electorale s-au înscris 52 candidați, din care 15 (28,85%) femei și 37 (71,15%) bărbați.

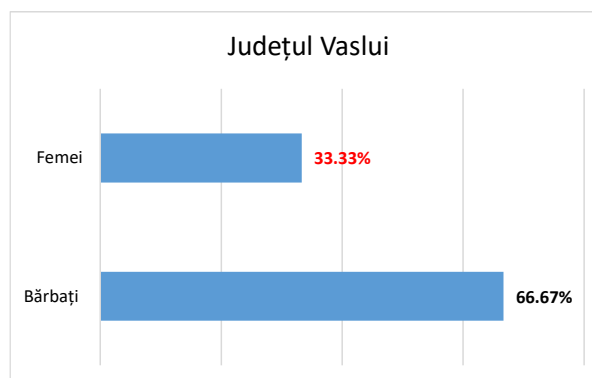


Din punct de vedere al candidaturilor și poziționării femeilor pe listele de partid, situația este următoarea:

- PRO ROMÂNIA: 1 femeie, poziția 2 (total candidaturi: 5)
- PMP: 1 femeie, poziția 3 (total candidaturi: 5)
- USR PLUS: 1 femeie, poziția 5 (total candidaturi: 5)
- PNL: 1 femeie, poziția 2 (total candidaturi: 5)
- PSD: 2 femei, pozițiile 1 și 3 (total candidaturi: 5)
- UDMR: 1 femeie, poziția 2 (total candidaturi: 3)
- PPU: 2 femei, pozițiile 3 și 5 (total candidaturi: 5)
- PNR: nicio femeie (1 candidatură)
- AUR: 1 femeie, poziția 2 (total candidaturi: 3)
- PV: 1 femeie, poziția 2 (total candidaturi: 5)
- PRM: 3 femei, pozițiile 1, 2 și 3 (total candidaturi: 5)
- PER: 1 femeie, poziția 1 (total candidaturi: 5)

1.42.2 Rezultate

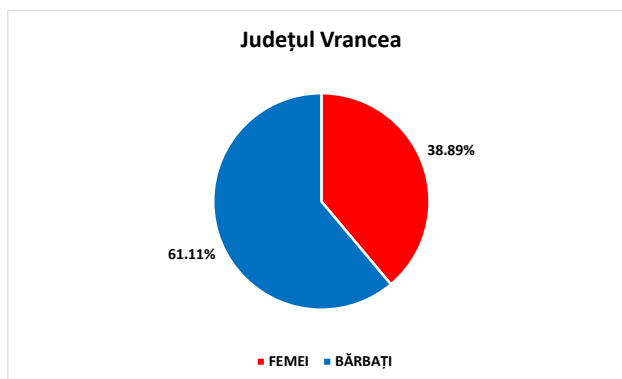
În județul Vaslui, posturile de senator au fost obținute de 1 femeie (PSD) și 2 bărbați (PNL și AUR).



1.43 Județul Vrancea

1.43.1 Candidaturi

În județul Vrancea, pe listele electorale s-au înscris 36 candidați, din care 14 (38,89%) femei și 22 (61,11%) bărbați.

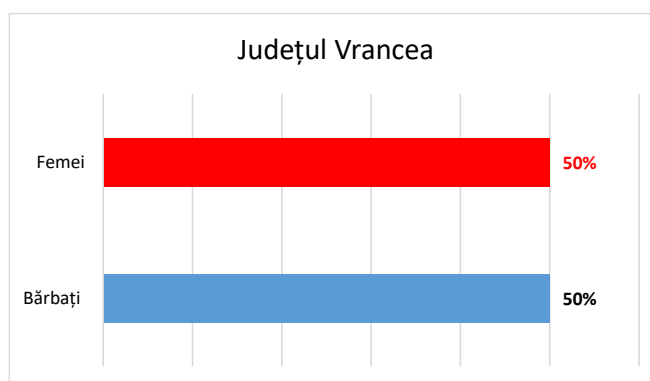


Din punct de vedere al candidaturilor și poziționării femeilor pe listele de partid, situația este următoarea:

- PSD: 1 femeie, poziția 3 (total candidaturi: 4)
- UDMR: 1 femeie, poziția 4 (total candidaturi: 4)
- USR PLUS: 2 femei, pozițiile 2 și 3 (total candidaturi: 4)
- PNL: 2 femei, pozițiile 1 și 4 (total candidaturi: 4)
- PMP: 2 femei, pozițiile 1 și 2 (total candidaturi: 4)
- PRO ROMÂNIA: nicio femeie (total candidaturi: 4)
- AUR: 1 femeie, poziția 4 (total candidaturi: 4)
- PER: 3 femei, pozițiile 2, 3 și 4 (total candidaturi: 4)
- PPU: 2 femei, pozițiile 2 și 4 (total candidaturi: 4)

1.43.2 Rezultate

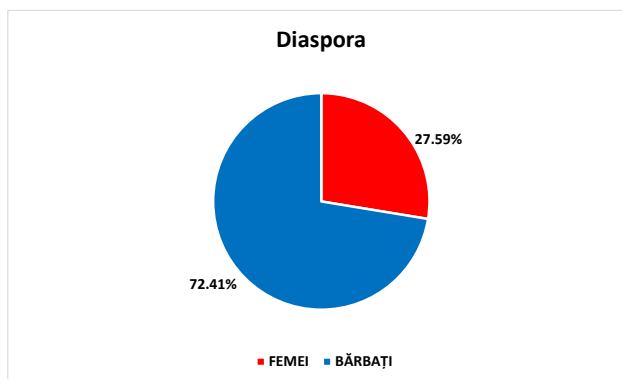
În județul Vrancea cele 2 posturi de senator au obținute în mod egal de ambele sexe (1 femeie - PNL și 1 bărbat - PSD).



1.44 Diaspora

1.44.1 Candidaturi

În Diaspora, pe listele electorale s-au înscris 29 candidați, din care 8 (27,59%) femei și 21 (72,41%) bărbați.

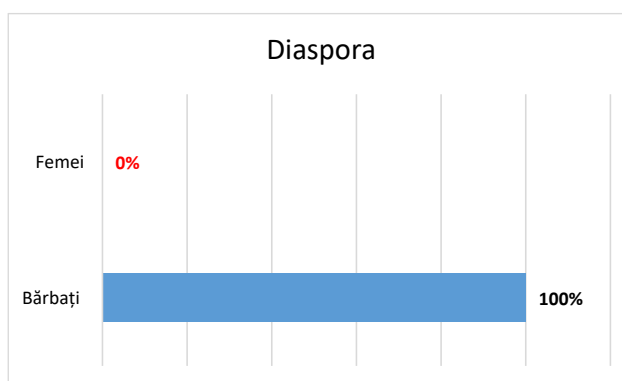


Din punct de vedere al candidaturilor și poziționării femeilor pe listele de partid, situația este următoarea:

- PRO ROMÂNIA: 1 femeie, poziția 3 (total candidaturi: 4)
- PMP: 1 femeie, poziția 2 (total candidaturi: 4)
- PSD: 1 femeie, poziția 1 (total candidaturi: 4)
- USR PLUS: 1 femeie, poziția 3 (total candidaturi: 4)
- UDMR: nicio femeie (1 candidatură)
- PNL: 1 femeie, poziția 3 (total candidaturi: 4)
- AUR: 2 femei, pozițiile 2 și 4 (total candidaturi: 4)
- PER: 1 femeie, poziția 3 (total candidaturi: 3)
- Independent: nicio femeie (1 candidatură)

1.44.2 Rezultate

În Diaspora cele 2 posturi de senator au fost obținute de către bărbați, aceștia făcând parte din formațiunile politice USR Plus și PNL.

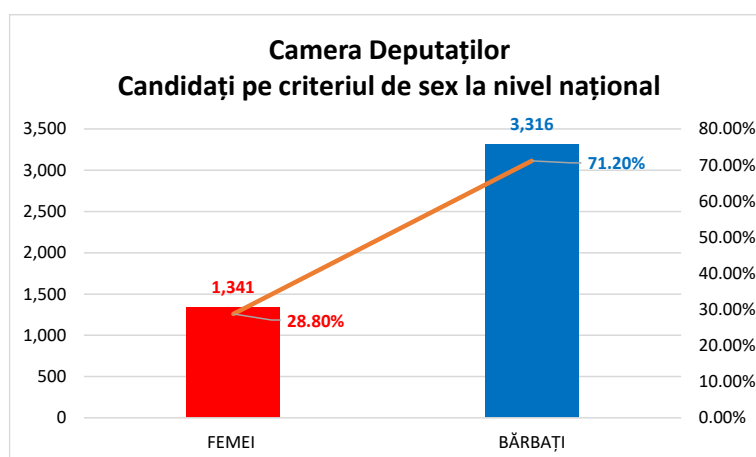


2. Camera Deputaților

2.1 Nivel național

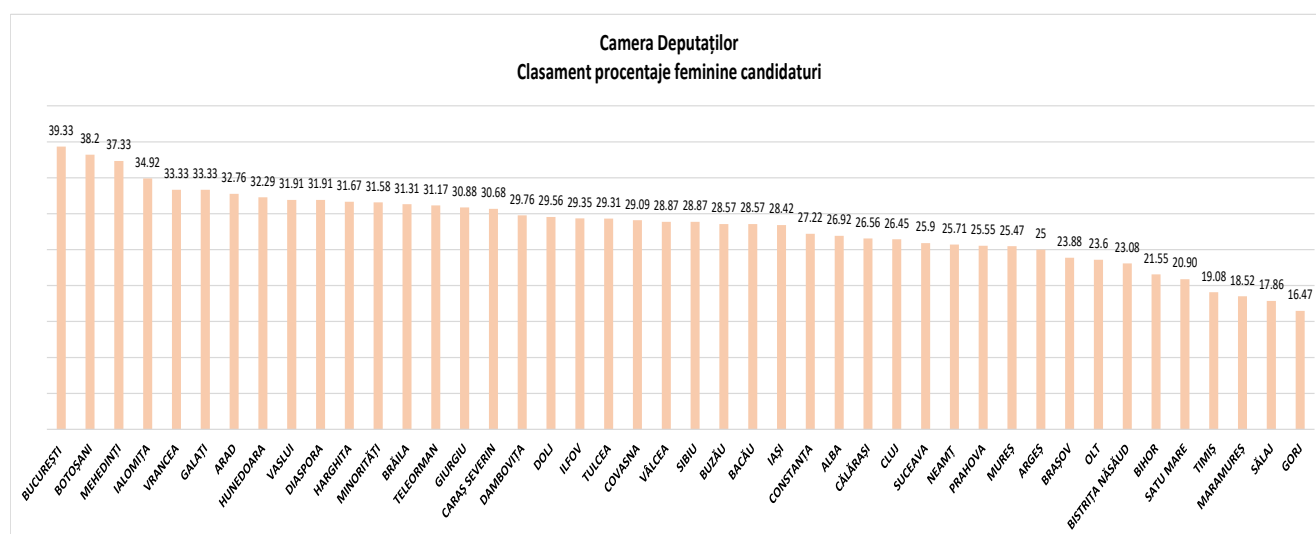
2.1.1 Candidaturi

La nivel național, pe listele electorale s-au înscris 4.657 persoane (din cadrul formațiunilor politice, minorităților și independenților), din care 1.341 (28,80%) femei și 3.316 (71,20%) bărbați.



La nivelul celor 41 județe, municipiului București și Diasporei, candidaturile pe criteriul de sex se prezintă astfel:

- Municipiul București, 14 județe și Diaspora cu procentaje feminine mai mari de 30
- 24 județe cu procentaje feminine cuprinse între 20 - 30
- 4 județe cu procentaje feminine cuprinse între 15 - 20



Cel mai mare procentaj feminin a fost înregistrat în municipiul București (39,33%) iar cel mai mic, în județul Gorj (16,47%).

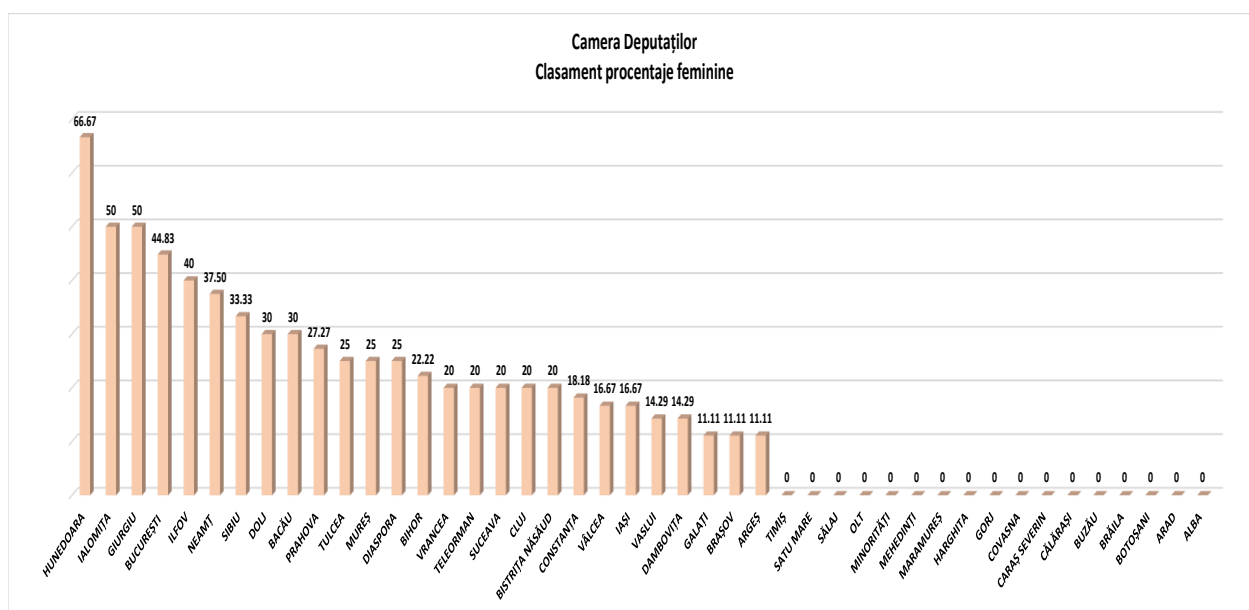
AGENȚIA NAȚIONALĂ PENTRU EGALITATEA DE ȘANSE ÎNTE FEMEI ȘI BĂRBAȚI

2.1.2 Rezultate

În urma scrutinului, au fost aleși 330 deputați, din care 60 (18,18%) femei și 270 (81,82%) bărbați.

În ceea ce privește procentajele feminine, situația este următoarea:

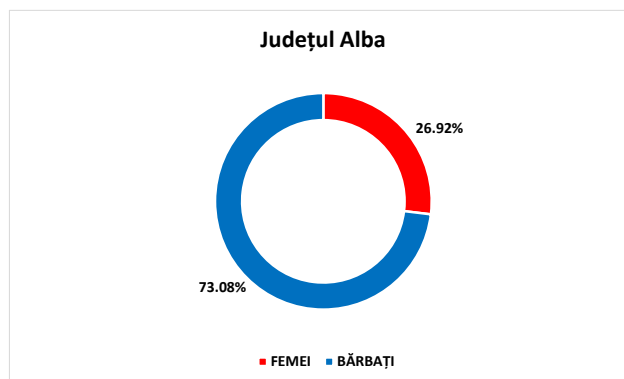
- ✓ Județul Hunedoara cu procentaj 66,67
- ✓ Municipiul București și județul Ilfov cu procentaj 50
- ✓ 4 județe cu procentaj cuprins între 30 și 37,5 (Neamț, Sibiu, Dolj și Bacău)
- ✓ 4 județe (Prahova, Tulcea, Mureș și Bihor) și Diaspora cu procentaj cuprins între 22,22 și 27,27
- ✓ 5 județe cu procentaj 20 (Vrancea, Teleorman, Suceava, Cluj și Bistrița Năsăud)
- ✓ 16 județe (Timiș, Satu Mare, Sălaj, Olt, Mehedinți, Maramureș, Harghita, Gorj, Covasna, Caraș Severin, Călărași, Buzău, Brăila, Botoșani, Arad și Alba) și Minorități cu procentaj 0



2.2 Județul Alba

2.2.1 Candidaturi

În județul Alba, pe listele electorale s-au înscris 78 candidați, din care 21 (26,92%) femei și 57 (73,08%) bărbați.

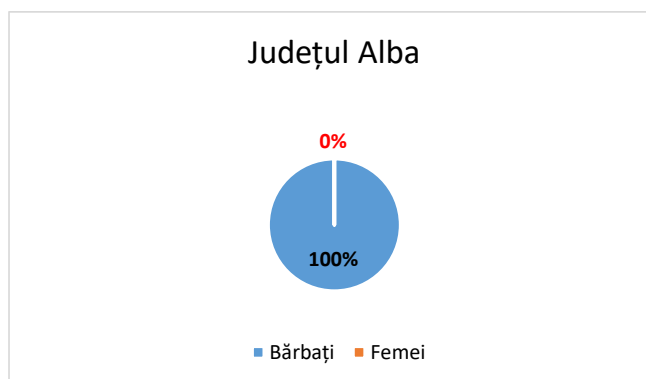


Din punct de vedere al candidaturilor și poziționării femeilor pe listele de partid, situația este următoarea:

- UDMR: 1 femeie, poziția 5 (total candidaturi: 7)
- PMP: 2 femei, pozițiile 3 și 6 (total candidaturi: 7)
- PSD: 1 femeie, poziția 3 (total candidaturi: 7)
- PNL: 1 femeie, poziția 6 (total candidaturi: 7)
- USR PLUS: 2 femei, pozițiile 4 și 6 (total candidaturi: 7)
- PRO ROMÂNIA: 2 femei, pozițiile 5 și 6 (total candidaturi: 7)
- PPU: 1 femeie, poziția 1 (total candidaturi: 7)
- AUR: 4 femei, pozițiile 3, 4, 5 și 7 (total candidaturi: 7)
- PV: 3 femei, pozițiile 5, 6 și 7 (total candidaturi: 7)
- PER: 1 femeie, poziția 7 (total candidaturi: 7)
- ARN: nicio femeie (1 candidatură)
- PRM: 3 femei, pozițiile 2, 3 și 7

2.2.2 Rezultate

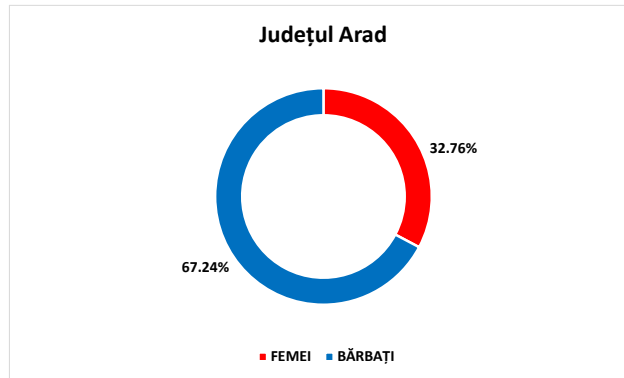
Toate cele 5 posturi de deputat au fost obținute de către bărbați. Formațiunile politice din care aceștia fac parte sunt: PSD - 1, PNL - 2, USR Plus - 1 și AUR - 1.



2.3 Județul Arad

2.3.1 Candidaturi

În județul Arad, pe listele electorale s-au înscris 116 candidați, din care 38 (32,76%) femei și 78 (67,24%) bărbați.

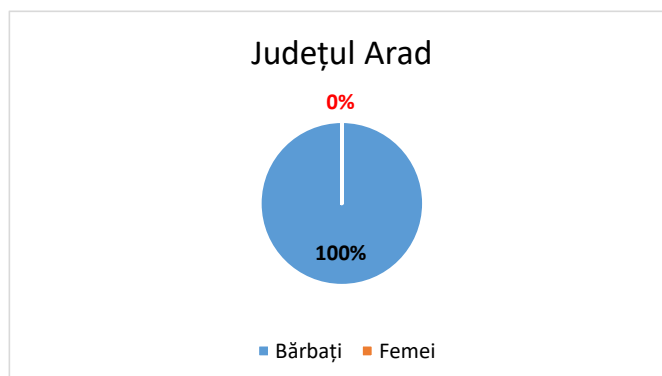


Din punct de vedere al candidaturilor și poziționării femeilor pe listele de partid, situația este următoarea:

- PRO ROMÂNIA: 1 femeie, poziția 6 (total candidaturi: 9)
- PMP: 3 femei, pozițiile 4, 6 și 8 (total candidaturi: 9)
- UDMR: 1 femeie, poziția 3 (total candidaturi: 9)
- PNL: 3 femei, pozițiile 4, 6 și 8 (total candidaturi: 9)
- PSD: 2 femei, pozițiile 4 și 8 (total candidaturi: 9)
- USR PLUS: 5 femei, pozițiile 2, 3, 4, 7 și 8 (total candidaturi: 9)
- AUR: 4 femei, pozițiile 4, 6 și 8 (total candidaturi: 9)
- PSR: 2 femei, pozițiile 2 și 4 (total candidaturi: 5)
- PPU: 3 femei, pozițiile 5, 6 și 9 (total candidaturi: 9)
- PER: 5 femei, pozițiile 1, 2, 4, 6 și 7 (total candidaturi: 9)
- PNR: nicio femeie (1 candidatură)
- PC: 3 femei, pozițiile 3, 5 și 7 (total candidaturi: 7)
- PSDM: 2 femei, pozițiile 2 și 3 (total candidaturi: 3)
- ARN: 2 femei, pozițiile 5 și 6 (total candidaturi: 9)
- PND: nicio femeie (1 candidatură)
- PRM: 2 femei, pozițiile 4 și 6 (total candidaturi: 9)

2.3.2 Rezultate

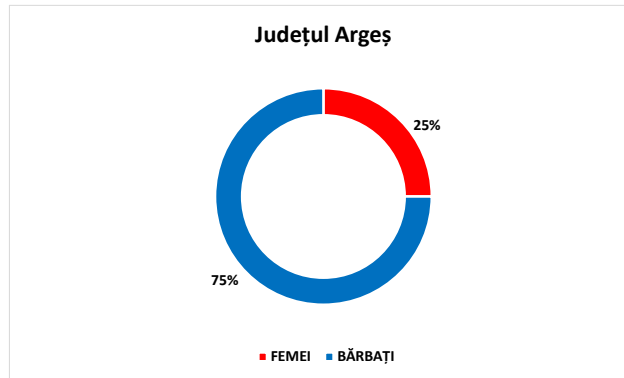
În județul Arad, bărbații au obținut toate cele 7 posturi de senatori (UDMR -1, PNL - 2, PSD - 2, USR Plus - 1, AUR - 1).



2.4 Județul Argeș

2.4.1 Candidaturi

În județul Argeș, pe listele electorale s-au înscris 152 candidați, din care 38 (25%) femei și 114 (75%) bărbați.

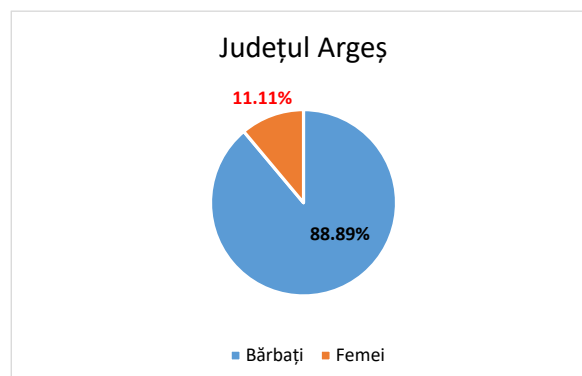


Din punct de vedere al candidaturilor și poziționării femeilor pe listele de partid, situația este următoarea:

- USR PLUS: 3 femei, pozițiile 3, 8 și 11 (total candidaturi: 12)
- PNL: 3 femei, pozițiile 4, 9 și 11 (total candidaturi: 12)
- UDMR: 1 femeie, poziția 3 (total candidaturi: 6)
- PMP: 2 femei, pozițiile 5 și 8 (total candidaturi: 12)
- PRO ROMÂNIA: 1 femeie, poziția 7 (total candidaturi: 12)
- PSD: 1 femeie, poziția 1 (total candidaturi: 12)
- PNaR: 1 femeie, poziția 2 (total candidaturi: 4)
- PND: 1 femeie, poziția 2 (total candidaturi: 2)
- PRM: 3 femei, pozițiile 4, 8 și 10 (total candidaturi: 12)
- AUR: 3 femei, pozițiile 3, 4 și 8 (total candidaturi: 12)
- PSR: 3 femei, pozițiile 2, 4 și 6 (total candidaturi: 7)
- PV: 4 femei, pozițiile 2, 4, 9 și 12 (total candidaturi: 12)
- PPU: 3 femei, pozițiile 4, 9 și 11 (total candidaturi: 12)
- PSDM: 7 femei, pozițiile 2, 4, 5, 6, 9, 11 și 12 (total candidaturi: 12)
- PER: 2 femei, pozițiile 4 și 9 (total candidaturi: 11)
- PNR: nicio femeie (1 candidatură)
- Independent: nicio femeie (1 candidatură)

2.4.2 Rezultate

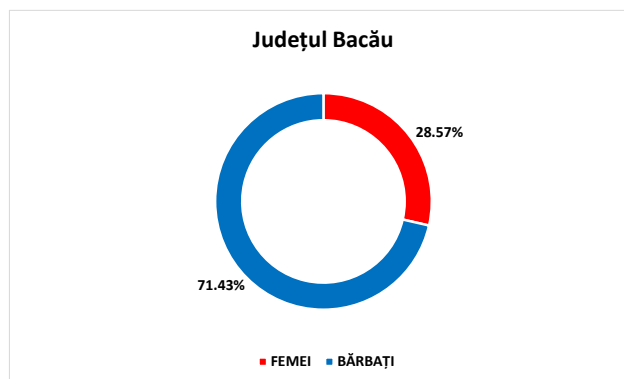
În județul Argeș posturile de deputat au fost obținute de 1 femeie (PSD) și 8 bărbați (USR Plus - 1, PNL - 2, PSD - 4 și AUR - 1).



2.5 Județul Bacău

2.5.1 Candidaturi

În județul Bacău, pe listele electorale s-au înscris 133 candidați, din care 38 (28,57%) femei și 95 (71,43%) bărbați.

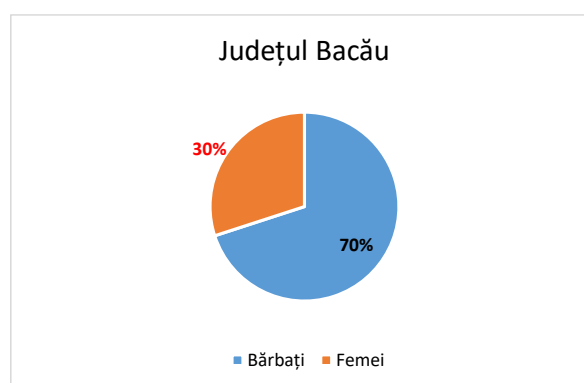


Din punct de vedere al candidaturilor și poziționării femeilor pe listele de partid, situația este următoarea:

- PMP: 2 femei, pozițiile 4 și 6 (total candidaturi: 13)
- USR PLUS: 4 femei, pozițiile 3, 4, 8 și 10 (total candidaturi: 13)
- PNL: 5 femei, pozițiile 2, 3, 6, 8 și 9 (total candidaturi: 13)
- PRO ROMÂNIA: 2 femei, pozițiile 3 și 13 (total candidaturi: 13)
- UDMR: 1 femeie, poziția 8 (total candidaturi: 13)
- PSD: 4 femei, pozițiile 4, 7, 8 și 11 (total candidaturi: 13)
- PER: 7 femei, pozițiile 3, 5, 8, 9, 11, 12 și 13 (total candidaturi: 13)
- PPU: 2 femei, pozițiile 7 și 9 (total candidaturi: 13)
- PRM: 3 femei, pozițiile 2, 4 și 5 (total candidaturi: 5)
- PNR: nicio femeie (1 candidatură)
- AUR: 4 femei, pozițiile 4, 7, 9 și 12 (total candidaturi: 12)
- PSR: 4 femei, pozițiile 3, 5, 7 și 10 (total candidaturi: 10)
- Independent: nicio femeie (1 candidatură)

2.5.2 Rezultate

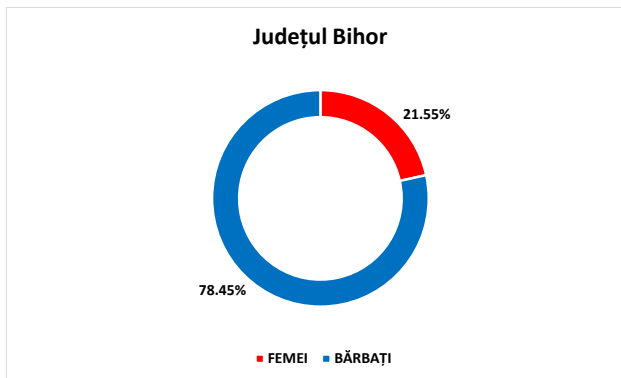
În județul Bacău, din cele 10 posturi de deputat alocate, 3 au fost obținute de către femei (PNL - 2 și PSD - 1) și 7 de către bărbați (USR Plus - 2, PNL - 1, PSD - 3 și AUR - 1).



2.6 Județul Bihor

2.6.1 Candidaturi

În județul Bihor, pe listele electorale s-au înscris 116 candidați, din care 25 (21,55%) femei și 91 (78,45%) bărbați.

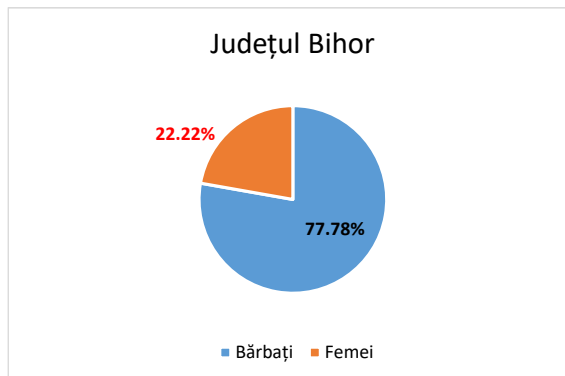


Din punct de vedere al candidaturilor și poziționării femeilor pe listele de partid, situația este următoarea:

- UDMR: 2 femei, pozițiile 2 și 9 (total candidaturi: 12)
- PSD: 2 femei, pozițiile 2 și 8 (total candidaturi: 12)
- PMP: 5 femei, pozițiile 1, 3, 5, 7 și 12 (total candidaturi: 12)
- PRO ROMÂNIA: 3 femei, pozițiile 3, 7 și 12 (total candidaturi: 12)
- USR PLUS: 1 femeie, poziția 2 (total candidaturi: 12)
- PNL: 2 femei, pozițiile 4 și 9 (total candidaturi: 12)
- PPU: 3 femei, pozițiile 1, 5 și 9 (total candidaturi: 12)
- AUR: 1 femeie, poziția 9 (total candidaturi: 12)
- PRM: nicio femeie (1 candidatură)
- PER: 3 femei, pozițiile 1, 2 și 10 (total candidaturi: 12)
- PNR: 1 femeie (1 candidatură)
- ARN: 2 femei, pozițiile 4 și 5 (total candidaturi: 5)
- Independent: nicio femeie (1 candidatură)

2.6.2 Rezultate

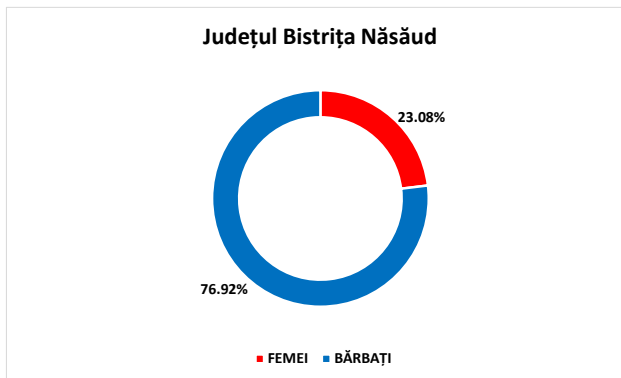
În județul Bihor, 2 femei (UDMR - 1 și PSD - 1) și 7 bărbați (UDMR - 1, PSD - 1, USR Plus - 1, PNL - 3 și AUR - 1) au obținut câte un mandat de deputat.



2.7 Județul Bistrița Năsăud

2.7.1 Candidaturi

În județul Bistrița Năsăud, pe listele electorale s-au înscris 78 candidați, din care 18 (23,08%) femei și 60 (76,92%) bărbați.

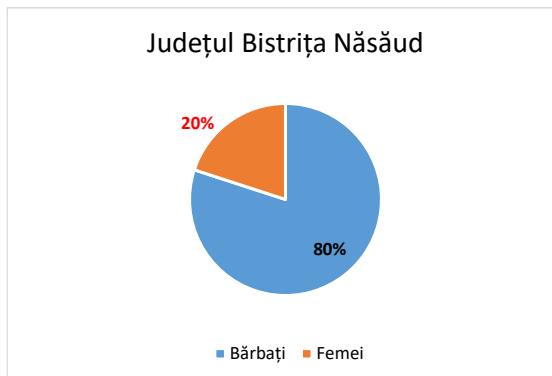


Din punct de vedere al candidaturilor și poziționării femeilor pe listele de partid, situația este următoarea:

- PNL: 1 femeie, poziția 2 (total candidaturi: 7)
- PSD: 2 femei, pozițiile 4 și 6 (total candidaturi: 7)
- PMP: 1 femeie, poziția 2 (total candidaturi: 7)
- PRO ROMÂNIA: 3 femei, pozițiile 2, 4 și 7 (total candidaturi: 7)
- UDMR: 1 femeie, poziția 3 (total candidaturi: 7)
- USR PLUS: 2 femei, pozițiile 3 și 6 (total candidaturi: 7)
- PPU: 1 femeie, poziția 5 (total candidaturi: 7)
- AUR: 1 femeie, poziția 4 (total candidaturi: 7)
- PNTMM: 4 femei, pozițiile 1, 4, 5 și 6 (total candidaturi: 7)
- PER: 1 femeie, poziția 4 (total candidaturi: 7)
- PV: 1 femeie, poziția 3 (total candidaturi: 5)
- ARN: nicio femeie (1 candidatură)
- Independent: nicio femeie (total candidaturi: 2)

2.7.2 Rezultate

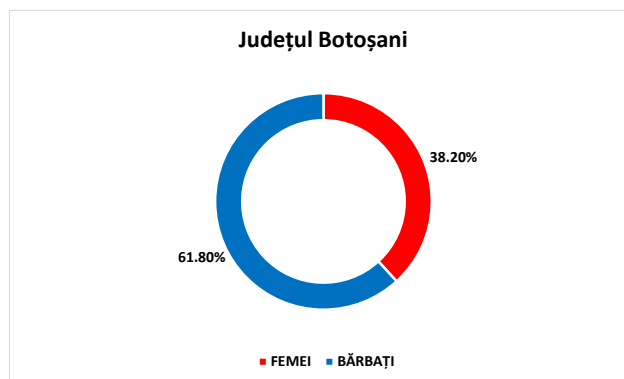
Din cele 5 mandate de deputat alocate acestui județ, 1 a fost obținut de sexul feminin (PNL) și 4 de sexul masculin (PNL - 1, PSD - 2 și USR Plus - 1).



2.8 Județul Botoșani

2.8.1 Candidaturi

În județul Botoșani, pe listele electorale s-au înscris 89 candidați, din care 34 (38,2%) femei și 55 (61,8%) bărbați.

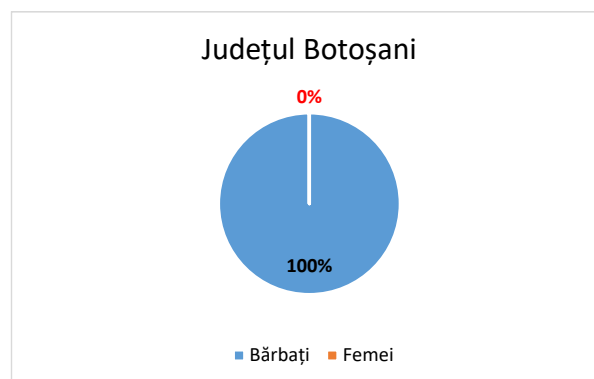


Din punct de vedere al candidaturilor și poziționării femeilor pe listele de partid, situația este următoarea:

- PNL: 2 femei, pozițiile 5 și 6 (total candidaturi: 8)
- PRO ROMÂNIA: 4 femei, pozițiile 1, 3, 5 și 6 (total candidaturi: 8)
- UDMR: 3 femei, pozițiile 2, 3 și 6 (total candidaturi: 8)
- PMP: 4 femei, pozițiile 3, 4, 5 și 7 (total candidaturi: 8)
- PSD: 2 femei, pozițiile 4 și 5 (total candidaturi: 8)
- USR PLUS: 2 femei, pozițiile 2 și 3 (total candidaturi: 8)
- PNR: 1 femeie (1 candidatură)
- PER: 1 femeie, poziția 6 (total candidaturi: 8)
- AUR: 2 femei, pozițiile 7 și 8 (total candidaturi: 8)
- PV: 2 femei, pozițiile 4 și 7 (total candidaturi: 8)
- PPU: 7 femei, pozițiile 1, 2, 3, 4, 6, 7 și 8 (total candidaturi: 8)
- PRM: 4 femei, pozițiile 5, 6, 7 și 8 (total candidaturi: 8)

2.8.2 Rezultate

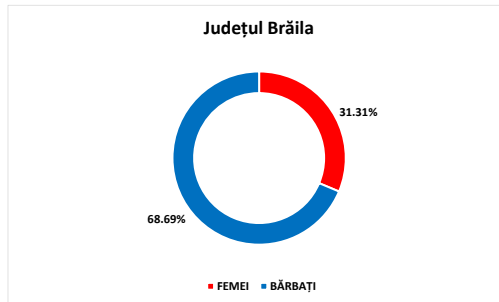
În județul Botoșani niciunul din cele 6 posturi de deputat nu a fost obținut de către femei, toate fiind obținute de către bărbați (PNL - 1, PSD - 3, USR Plus - 1 și AUR - 1).



2.9 Județul Brăila

2.9.1 Candidaturi

În județul Brăila, pe listele electorale s-au înscris 99 candidați, din care 31 (31,31%) femei și 68 (68,69%) bărbați.

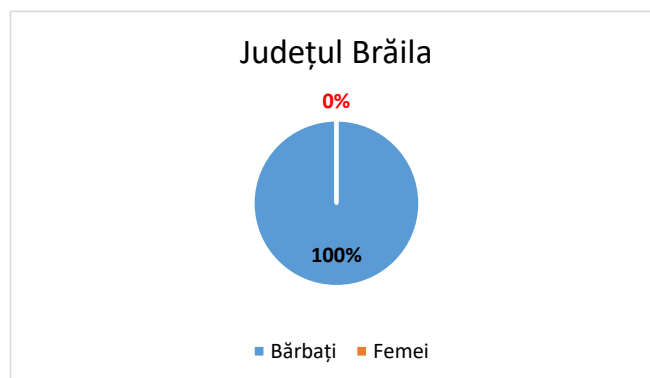


Din punct de vedere al candidaturilor și poziționării femeilor pe listele de partid, situația este următoarea:

- PRO ROMÂNIA: 1 femeie, poziția 7 (total candidaturi: 7)
- UDMR: 2 femei, pozițiile 4 și 6 (total candidaturi: 7)
- PMP: 4 femei, pozițiile 2, 3, 5 și 7 (total candidaturi: 7)
- PNL: 3 femei, pozițiile 3, 4 și 5 (total candidaturi: 7)
- PSD: 2 femei, pozițiile 5 și 7 (total candidaturi: 7)
- USR PLUS: 1 femeie, poziția 3 (total candidaturi: 7)
- PRM: 4 femei, pozițiile 1, 4, 5 și 6 (total candidaturi: 7)
- PV: 2 femei, pozițiile 2 și 3 (total candidaturi: 7)
- PNR: nicio femeie (1 candidatură)
- PSR: 2 femei, pozițiile 6 și 7 (total candidaturi: 7)
- ARN: 2 femei, pozițiile 4 și 5 (total candidaturi: 7)
- AUR: 1 femeie, poziția 2 (total candidaturi: 7)
- PFN: 3 femei, pozițiile 1, 4 și 5 (total candidaturi: 5)
- PER: 3 femei, pozițiile 3, 5 și 6 (total candidaturi: 5)
- PPU: 1 femeie, poziția 5 (total candidaturi: 7)
- Independent: nicio femeie (total candidaturi: 2)

2.9.2 Rezultate

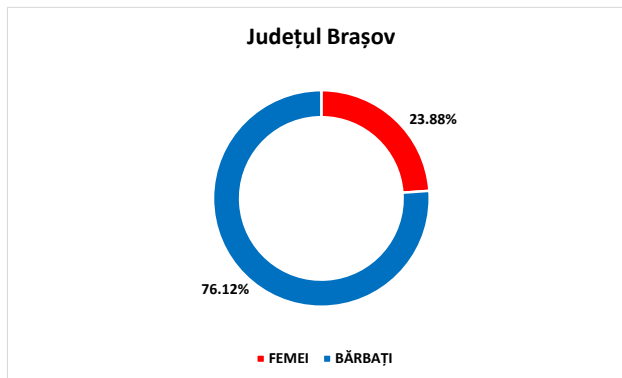
Și în acest județ cel 5 posturi de deputat au fost obținute în totalitate de către bărbați (PNL - 1, PSD - 3 și AUR - 1).



2.10 Județul Brașov

2.10.1 Candidaturi

În județul Brașov, pe listele electorale s-au înscris 134 candidați, din care 32 (23,88%) femei și 102 (76,12%) bărbați.

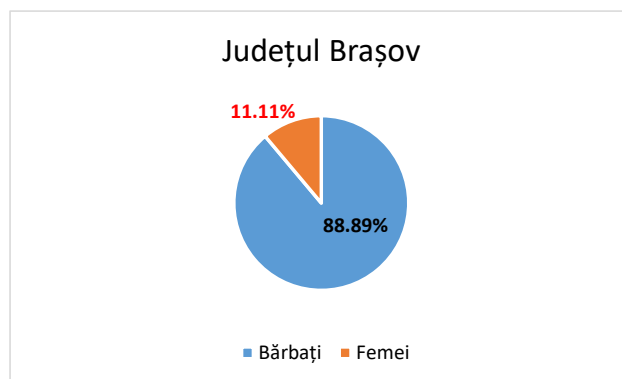


Din punct de vedere al candidaturilor și poziționării femeilor pe listele de partid, situația este următoarea:

- USR PLUS: 2 femei, pozițiile 6 și 9 (total candidaturi: 12)
- UDMR: 3 femei, pozițiile 2, 3 și 7 (total candidaturi: 12)
- PSD: 3 femei, pozițiile 2, 5 și 8 (total candidaturi: 11)
- PRO ROMÂNIA: 2 femei, pozițiile 7 și 8 (total candidaturi: 12)
- PNL: 4 femei, pozițiile 4, 8, 9 și 10 (total candidaturi: 12)
- PMP: 1 femeie, poziția 8 (total candidaturi: 12)
- PV: 1 femeie, poziția 11 (total candidaturi: 12)
- PER: 4 femei, pozițiile 1, 3, 6 și 9 (total candidaturi: 12)
- ARN: nicio femeie (1 candidatură)
- PRM: 7 femei, pozițiile 1, 2, 4, 5, 7, 9 și 11 (total candidaturi: 11)
- AUR: 4 femei, pozițiile 2, 7, 9 și 11 (total candidaturi: 12)
- PPU: 1 femeie, poziția 10 (total candidaturi: 12)
- PSR: nicio femeie (1 candidatură)
- PNaR: nicio femeie (1 candidatură)
- Independent: nicio femeie (1 candidatură)

2.10.2 Rezultate

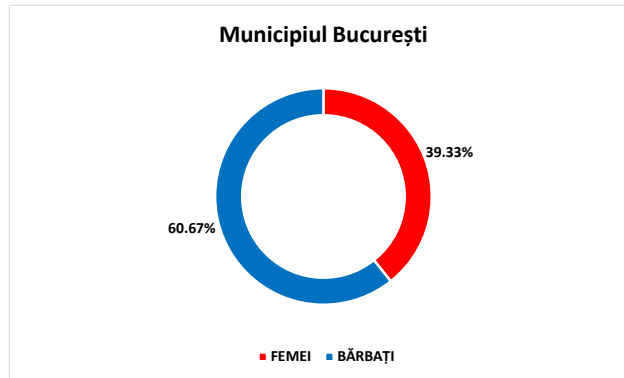
Mandatele de deputat pentru acest județ au fost obținute după cum urmează: 1 femeie (PSD) și 8 bărbați (USR Plus - 3, PSD - 1, PNL - 3 și AUR - 1).



2.11 Municipiul București

2.11.1 Candidaturi

În municipiul București, pe listele electorale s-au înscris 450 candidați, din care 177 (39,33%) femei și 273 (60,67%) bărbați.



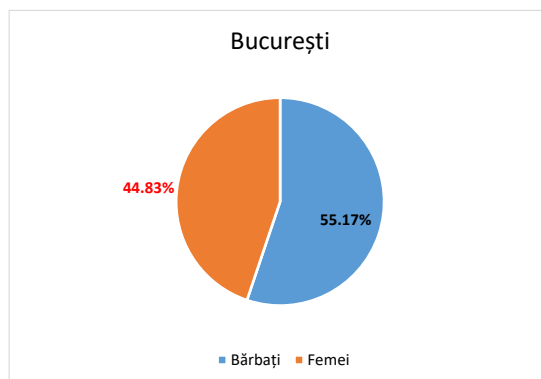
Din punct de vedere al candidaturilor și poziționării femeilor pe listele de partid, situația este următoarea:

- PMP: 14 femei, pozițiile 2, 9, 10, 11, 13, 15, 16, 19, 23, 26, 29, 31, 36 și 37 (total candidaturi: 37)
- PNL: 10 femei, pozițiile 2, 3, 8, 9, 10, 13, 16, 20, 25 și 28 (total candidaturi: 37)
- PRO ROMÂNIA: 13 femei, pozițiile 2, 6, 8, 20, 22, 24, 25, 26, 27, 28, 29, 34 și 35 (total candidaturi: 37)
- PSD: 15 femei, pozițiile 3, 5, 6, 7, 9, 11, 17, 18, 19, 20, 29, 32, 35, 36 și 37 (total candidaturi: 37)
- USR PLUS: 14 femei, pozițiile 2, 3, 5, 9, 11, 12, 16, 22, 23, 32, 33, 34, 35 și 36 (total candidaturi: 37)
- UDMR: 21 femei, pozițiile 3, 5, 6, 7, 8, 11, 12, 13, 15, 16, 19, 20, 23, 26, 27, 28, 31, 32, 33, 34 și 35 (total candidaturi: 36)
- PNTMM: 6 femei, pozițiile 5, 6, 8, 10, 12 și 13 (total candidaturi: 19)
- PND: 2 femei, pozițiile 6 și 10 (total candidaturi: 10)
- PNaR: 2 femei, pozițiile 1 și 2 (total candidaturi: 3)
- PV: 11 femei, pozițiile 3, 5, 6, 7, 9, 11, 14, 16, 18, 19 și 20 (total candidaturi: 24)
- AUR: 14 femei, pozițiile 2, 4, 5, 8, 10, 12, 15, 17, 18, 19, 20, 28, 34 și 36 (total candidaturi: 37)
- PSDM: 2 femei, pozițiile 2 și 4 (total candidaturi: 8)
- PER: 20 femei, pozițiile 4, 5, 6, 9, 11, 13, 18, 19, 21, 27, 28, 29, 30, 31, 32, 33, 34, 35, 36 și 37 (total candidaturi: 37)
- AD: 2 femei, pozițiile 2 și 8 (total candidaturi: 8)
- PRM: 13 femei, pozițiile 4, 7, 8, 12, 16, 17, 18, 23, 24, 25, 28, 31 și 37 (total candidaturi: 37)
- PNR: nicio femeie (1 candidatură)
- PPU: 13 femei, pozițiile 6, 9, 14, 17, 18, 19, 21, 24, 25, 29, 31, 34 și 35 (total candidaturi: 36)
- PSR: 3 femei, pozițiile 2, 3 și 4 (total candidaturi: 4)
- Independenți: 2 femei (total candidaturi: 5)

AGENȚIA NAȚIONALĂ PENTRU EGALITATEA DE ȘANSE ÎNTRE FEMEI ȘI BĂRBAȚI

2.11.2 Rezultate

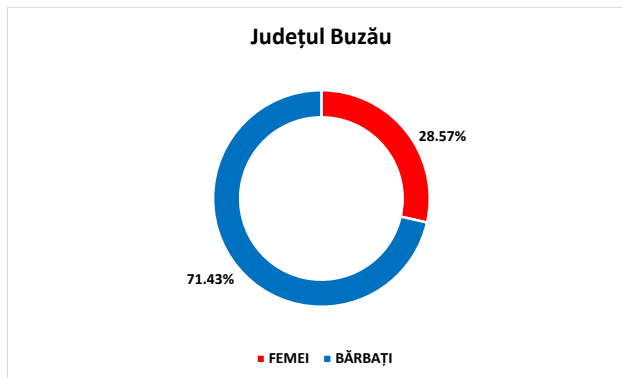
În municipiul București, 13 femei (PNL - 2, PSD - 5 și USR Plus - 6) și 16 bărbați (PNL - 5, PSD - 4, USR Plus - 6 și AUR - 1) au obținut câte un mandat de deputat.



2.12 Județul Buzău

2.12.1 Candidaturi

În județul Buzău, pe listele electorale s-au înscris 63 candidați, din care 18 (28,57%) femei și 45 (71,43%) bărbați.

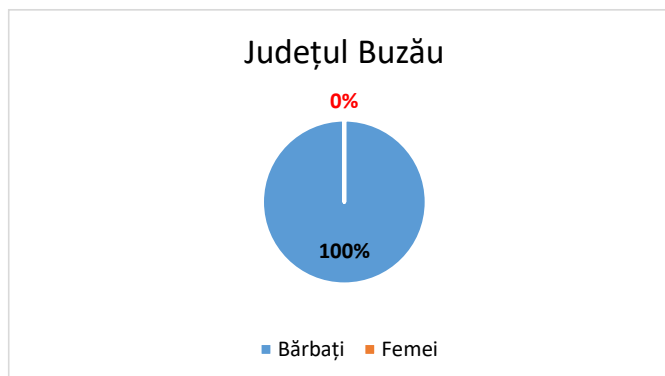


Din punct de vedere al candidaturilor și poziționării femeilor pe listele de partid, situația este următoarea:

- UDMR: 1 femeie, poziția 4 (total candidaturi: 5)
- PNL: 2 femei, pozițiile 2 și 7 (total candidaturi: 9)
- USR PLUS: 4 femei, pozițiile 2, 4, 5 și 7 (total candidaturi: 9)
- PRO ROMÂNIA: 2 femei, pozițiile 5 și 6 (total candidaturi: 8)
- PMP: 3 femei, pozițiile 3, 7 și 9 (total candidaturi: 9)
- PSD: 1 femeie, poziția 6 (total candidaturi: 9)
- PNR: nicio femeie (1 candidatură)
- PRM: 2 femei, pozițiile 1 și 2 (total candidaturi: 4)
- AUR: 3 femei, pozițiile 2, 5 și 8 (total candidaturi: 9)

2.12.2 Rezultate

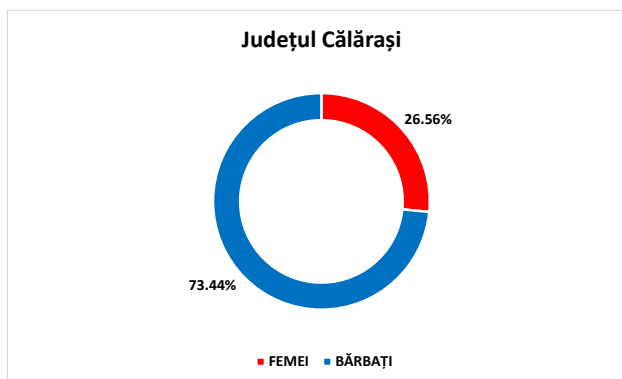
Județul Buzău nu are nicio reprezentare feminină, cele 7 mandate de deputat fiind obținute de către bărbați (PNL - 1, USR Plus - 1, PSD - 4 și AUR - 1).



2.13 Județul Călărași

2.13.1 Candidaturi

În județul Călărași, pe listele electorale s-au înscris 64 candidați, din care 17 (26,56%) femei și 47 (73,44%) bărbați.

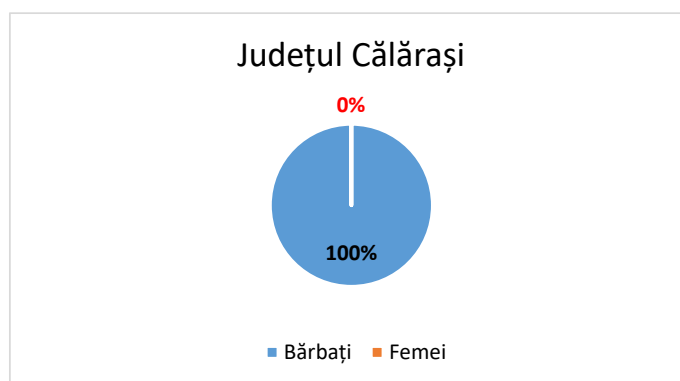


Din punct de vedere al candidaturilor și poziționării femeilor pe listele de partid, situația este următoarea:

- USR PLUS: 1 femeie, poziția 5 (total candidaturi: 5)
- UDMR: 3 femei, pozițiile 1, 3 și 4 (total candidaturi: 6)
- PRO ROMÂNIA: 1 femeie, poziția 6 (total candidaturi: 6)
- PNL: 1 femeie, poziția 4 (total candidaturi: 6)
- PSD: 1 femeie, poziția 5 (total candidaturi: 6)
- PMP: 2 femei, pozițiile 4 și 5 (total candidaturi: 6)
- PSDM: 1 femeie, poziția 2 (total candidaturi: 2)
- AUR: 1 femeie, poziția 3 (total candidaturi: 6)
- PPU: 2 femei, pozițiile 2 și 4 (total candidaturi: 6)
- PER: 1 femeie, poziția 3 (total candidaturi: 6)
- PSR: nicio femeie (1 candidatură)
- PRM: 2 femei, pozițiile 2 și 4 (total candidaturi: 6)
- PNR: nicio femeie (1 candidatură)
- Independenți: nicio femeie (1 candidatură)

2.13.2 Rezultate

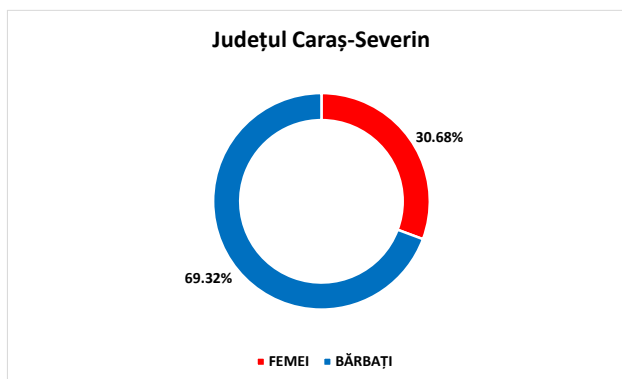
În județul Călărași cele 4 mandate de deputat au fost obținute în totalitate de către bărbați (PNL - 1, PSD - 2 și AUR - 1).



2.14 Județul Caraș-Severin

2.14.1 Candidaturi

În județul Caraș-Severin, pe listele electorale s-au înscris 88 candidați, din care 27 (30,68%) femei și 61 (69,32%) bărbați.

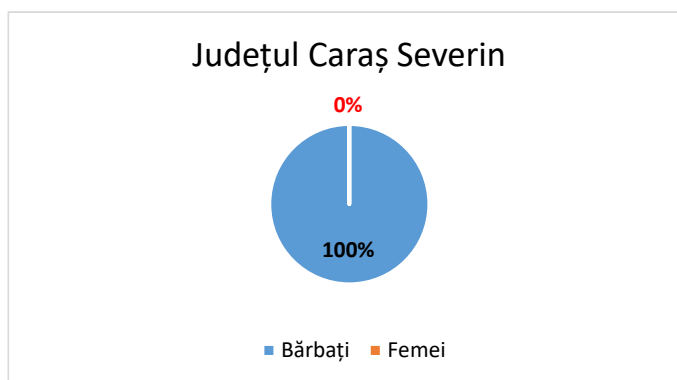


Din punct de vedere al candidaturilor și poziționării femeilor pe listele de partid, situația este următoarea:

- PNL: 2 femei, pozițiile 4 și 5 (total candidaturi: 7)
- UDMR: 3 femei, pozițiile 3, 6 și 7 (total candidaturi: 7)
- PMP: 1 femeie, poziția 6 (total candidaturi: 7)
- USR PLUS: 2 femei, pozițiile 3 și 6 (total candidaturi: 7)
- PSD: 1 femeie, poziția 6 (total candidaturi: 7)
- PRO ROMÂNIA: 1 femeie, poziția 4 (total candidaturi: 7)
- ARN: 2 femei, pozițiile 3 și 5 (total candidaturi: 7)
- PSR: 5 femei, pozițiile 2, 4, 5, 6 și 7 (total candidaturi: 7)
- PND: 1 femeie, poziția 1 (total candidaturi: 3)
- AUR: 3 femei, pozițiile 1, 2 și 7 (total candidaturi: 7)
- PPU: 4 femei, pozițiile 2, 5, 6 și 7 (total candidaturi: 7)
- PRM: 1 femeie, poziția 6 (total candidaturi: 7)
- PNR: nicio femeie (1 candidatură)
- PER: 1 femeie, poziția 2 (total candidaturi: 7)

2.14.2 Rezultate

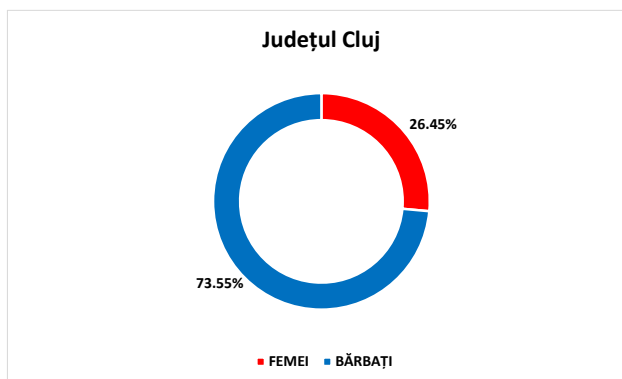
Și în acest județ cele 5 mandate de deputat au fost obținute în totalitate de către bărbați (PNL - 2, UDMR - 1 și PSD - 2).



2.15 Județul Cluj

2.15.1 Candidaturi

În județul Cluj, pe listele electorale s-au înscris 155 candidați, din care 41 (26,45%) femei și 114 (73,55%) bărbați.

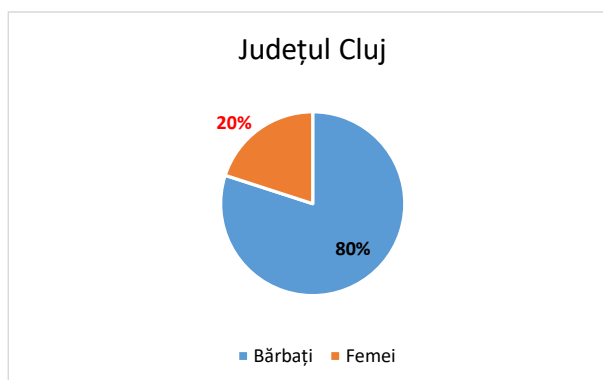


Din punct de vedere al candidaturilor și poziționării femeilor pe listele de partid, situația este următoarea:

- UDMR: 5 femei, pozițiile 3, 4, 5, 11 și 12 (total candidaturi: 13)
- PSD: 3 femei, pozițiile 6, 9 și 11 (total candidaturi: 13)
- PRO ROMÂNIA: 2 femei, pozițiile 3 și 7 (total candidaturi: 13)
- USR PLUS: 4 femei, pozițiile 1, 4, 8 și 11 (total candidaturi: 13)
- PNL: 2 femei, pozițiile 4 și 7 (total candidaturi: 13)
- PMP: 1 femeie, poziția 13 (total candidaturi: 13)
- AD: 7 femei, pozițiile 1, 2, 4, 7, 9, 11 și 13 (total candidaturi: 13)
- PPU: 2 femei, pozițiile 2 și 10 (total candidaturi: 12)
- ARN: 1 femeie, poziția 1 (total candidaturi: 2)
- AUR: 6 femei, pozițiile 2, 4, 5, 6, 9 și 11 (total candidaturi: 13)
- PRM: 2 femei, pozițiile 8 și 12 (total candidaturi: 13)
- PSR: 2 femei, pozițiile 4 și 9 (total candidaturi: 13)
- PER: 4 femei, pozițiile 2, 5, 6 și 10 (total candidaturi: 13)
- Independenți: nicio femeie (1 candidatură)

2.15.2 Rezultate

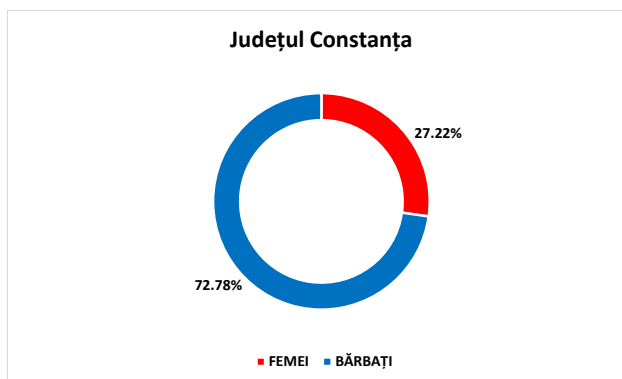
În județul Cluj femeile (USR Plus și PNL) au obținut 2 mandate de deputat iar bărbații 8 (UDMR - 1, PSD - 1, USR Plus - 2, PNL - 3 și AUR - 1).



2.16 Județul Constanța

2.16.1 Candidaturi

În județul Constanța, pe listele electorale s-au înscris 158 candidați, din care 43 (27,22%) femei și 115 (72,78%) bărbați.

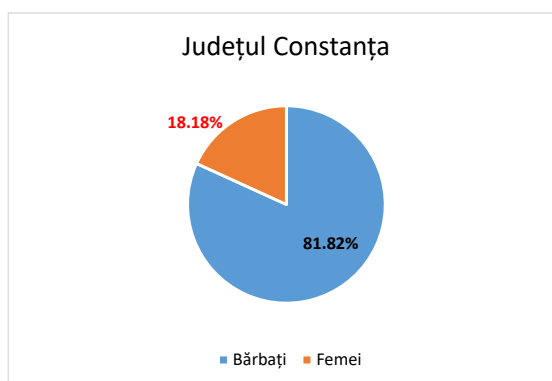


Din punct de vedere al candidaturilor și poziționării femeilor pe listele de partid, situația este următoarea:

- PMP: 4 femei, pozițiile 1, 6, 11 și 12 (total candidaturi: 14)
- PRO ROMÂNIA: 3 femei, pozițiile 5, 12 și 13 (total candidaturi: 14)
- UDMR: 2 femei, pozițiile 3 și 4 (total candidaturi: 14)
- PSD: 5 femei, pozițiile 2, 7, 8, 9 și 12 (total candidaturi: 14)
- PNL: 3 femei, pozițiile 7, 8 și 14 (total candidaturi: 14)
- USR PLUS: 2 femei, pozițiile 2 și 13 (total candidaturi: 14)
- AUR: 4 femei, pozițiile 4, 8, 10 și 11 (total candidaturi: 14)
- PRM: 4 femei, pozițiile 6, 9, 10 și 12 (total candidaturi: 13)
- PNR: nicio femeie (1 candidatură)
- PV: 2 femei, pozițiile 3 și 7 (total candidaturi: 11)
- PND: 1 femeie, poziția 2 (total candidaturi: 2)
- PER: 4 femei, pozițiile 3, 5, 8 și 11 (total candidaturi: 14)
- PPU: 5 femei, pozițiile 6, 8, 11, 12 și 14 (total candidaturi: 14)
- PSR: 3 femei, pozițiile 1, 2 și 4 (total candidaturi: 4)
- Independenți: 1 femeie (1 candidatură)

2.16.2 Rezultate

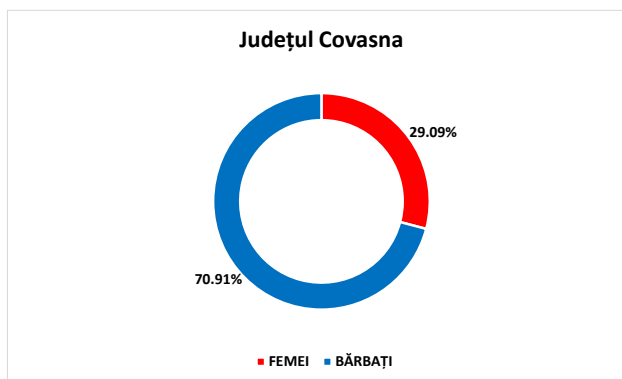
În județul Constanța mandatele de deputat au fost obținute de 2 femei (PSD și USR Plus) și 9 bărbați (PSD - 2, PNL - 4, USR Plus - 1 și AUR - 2).



2.17 Județul Covasna

2.17.1 Candidaturi

În județul Covasna, pe listele electorale s-au înscris 55 candidați, din care 16 (29,09%) femei și 39 (70,91%) bărbați.

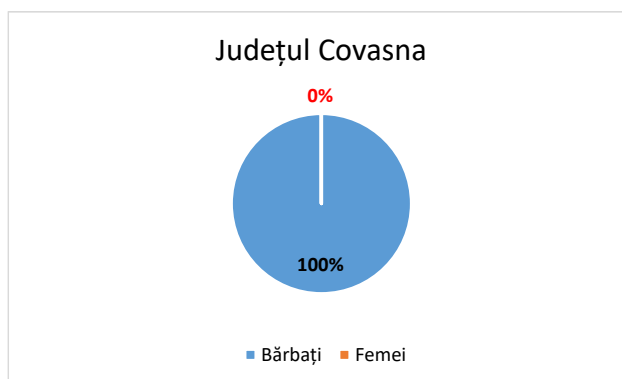


Din punct de vedere al candidaturilor și poziționării femeilor pe listele de partid, situația este următoarea:

- USR PLUS: 1 femeie, poziția 4 (total candidaturi: 4)
- PNL: 2 femei, pozițiile 2 și 4 (total candidaturi: 6)
- PMP: 1 femeie, poziția 5 (total candidaturi: 6)
- PRO ROMÂNIA: 2 femei, pozițiile 3 și 4 (total candidaturi: 6)
- PSD: 2 femei, pozițiile 2 și 5 (total candidaturi: 6)
- UDMR: 1 femeie, poziția 5 (total candidaturi: 6)
- PER: 4 femei, pozițiile 3, 4, 5 și 6 (total candidaturi: 6)
- PNR: 1 femeie (1 candidatură)
- PPU: 1 femeie, poziția 6 (total candidaturi: 6)
- AUR: 1 femeie, poziția 6 (total candidaturi: 6)
- PRM: nicio femeie (1 candidatură)
- Independenți: nicio femeie (1 candidatură)

2.17.2 Rezultate

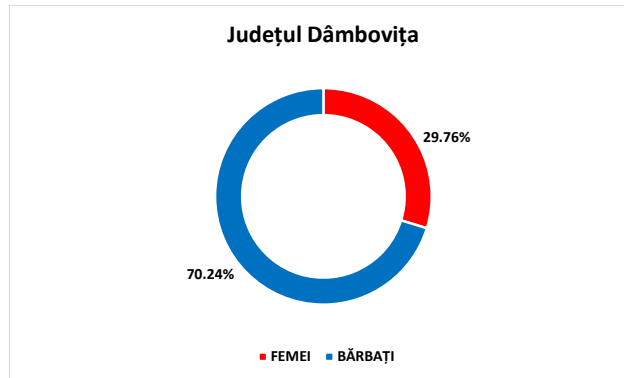
În județul Covasna cele 4 mandate de deputat au fost obținute în totalitate de bărbați, aceștia făcând parte din formațiunea politică UDMR.



2.18 Județul Dâmbovița

2.18.1 Candidaturi

În județul Dâmbovița, pe listele electorale s-au înscris 84 candidați, din care 25 (29,76%) femei și 59 (70,24%) bărbați.

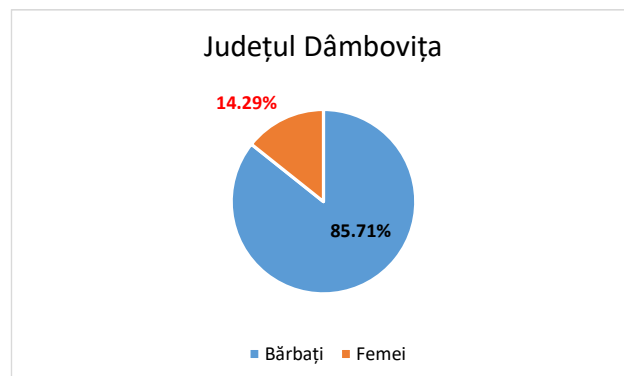


Din punct de vedere al candidaturilor și poziționării femeilor pe listele de partid, situația este următoarea:

- PNL: 2 femei, pozițiile 5 și 9 (total candidaturi: 9)
- PRO ROMÂNIA: 3 femei, pozițiile 3, 6 și 9 (total candidaturi: 9)
- PMP: 3 femei, pozițiile 2, 6 și 9 (total candidaturi: 9)
- USR PLUS: 2 femei, pozițiile 2 și 7 (total candidaturi: 9)
- PSD: 2 femei, pozițiile 2 și 5 (total candidaturi: 9)
- UDMR: 1 femeie, poziția 4 (total candidaturi: 5)
- PSR: 1 femeie, poziția 1 (total candidaturi: 2)
- ARN: 1 femeie, poziția 2 (total candidaturi: 2)
- PNR: nicio femeie (1 candidatură)
- PPU: 1 femeie, poziția 2 (total candidaturi: 2)
- PRM: 3 femei, pozițiile 6, 7 și 8 (total candidaturi: 9)
- PER: 5 femei, pozițiile 1, 3, 4, 7 și 8 (total candidaturi: 9)
- AUR: 1 femeie, poziția 7 (total candidaturi: 9)

2.18.2 Rezultate

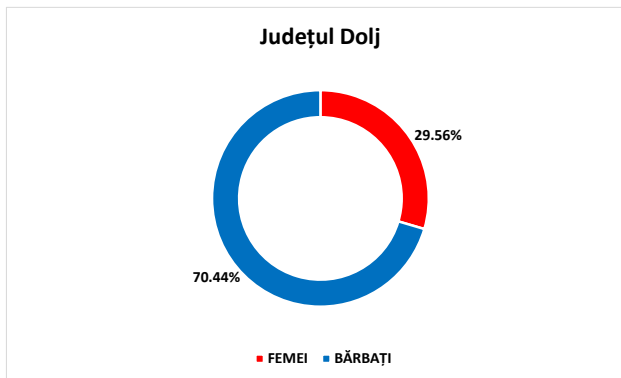
În acest județ, mandatele de deputat au fost obținute astfel: 1 femeie (PSD) și 6 bărbați (PNL - 2, USR Plus - 1 și PSD - 3).



2.19 Județul Dolj

2.19.1 Candidaturi

În județul Dolj, pe listele electorale s-au înscris 159 candidați, din care 47 (29,56%) femei și 112 (70,44%) bărbați.

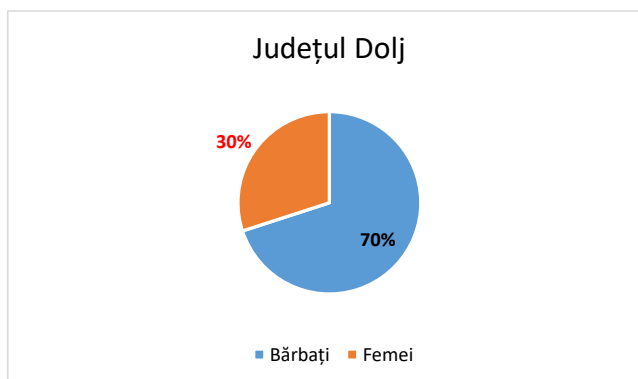


Din punct de vedere al candidaturilor și poziționării femeilor pe listele de partid, situația este următoarea:

- PNL: 2 femei, pozițiile 7 și 11 (total candidaturi: 13)
- PRO ROMÂNIA: 1 femeie, poziția 10 (total candidaturi: 13)
- USR PLUS: 3 femei, pozițiile 3, 5 și 7 (total candidaturi: 13)
- PSD: 5 femei, pozițiile 1, 3, 4, 6 și 11 (total candidaturi: 13)
- PMP: 3 femei, pozițiile 1, 8 și 11 (total candidaturi: 13)
- UDMR: 3 femei, pozițiile 2, 4 și 6 (total candidaturi: 6)
- AD: 1 femeie, poziția 2 (total candidaturi: 2)
- PER: 5 femei, pozițiile 4, 5, 9, 10 și 11 (total candidaturi: 13)
- PPU: 6 femei, pozițiile 4, 6, 7, 8, 9 și 11 (total candidaturi: 13)
- PV: 5 femei, pozițiile 2, 3, 8, 9 și 10 (total candidaturi: 13)
- PNR: nicio femeie (1 candidatură)
- PRM: 3 femei, pozițiile 2, 3 și 13 (total candidaturi: 13)
- PSR: 2 femei, pozițiile 2 și 5 (total candidaturi: 7)
- AUR: 4 femei, pozițiile 3, 6, 9 și 12 (total candidaturi: 13)
- PND: 4 femei, pozițiile 3, 4, 6 și 7 (total candidaturi: 13)

2.19.2 Rezultate

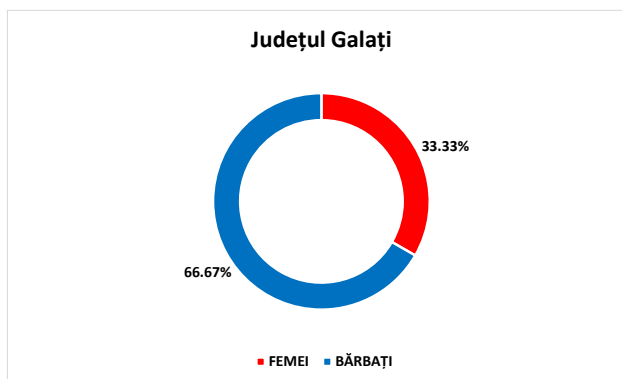
În județul Dolj mandatele de deputat au fost obținute de către 3 femei (PSD) și 7 bărbați (PNL - 3, USR Plus - 1, PSD - 2 și AUR - 1).



2.20 Județul Galați

2.20.1 Candidaturi

În județul Galați, pe listele electorale s-au înscris 129 candidați, din care 43 (33,33%) femei și 86 (66,67%) bărbați.

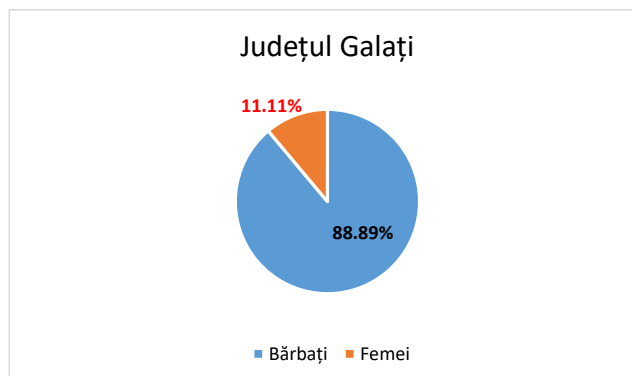


Din punct de vedere al candidaturilor și poziționării femeilor pe listele de partid, situația este următoarea:

- PMP: 4 femei, pozițiile 5, 6, 7 și 12 (total candidaturi: 12)
- PSD: 5 femei, pozițiile 2, 5, 6, 8 și 10 (total candidaturi: 12)
- USR PLUS: 3 femei, pozițiile 4, 5 și 6 (total candidaturi: 12)
- PNL: 6 femei, pozițiile 4, 6, 8, 9, 11 și 12 (total candidaturi: 12)
- UDMR: 4 femei, pozițiile 3, 9, 10 și 11 (total candidaturi: 12)
- PRO ROMÂNIA: 1 femeie, poziția 9 (total candidaturi: 12)
- PRM: 3 femei, pozițiile 3, 4 și 7 (total candidaturi: 8)
- PSR: 2 femei, pozițiile 3 și 5 (total candidaturi: 5)
- ARN: 3 femei, pozițiile 3, 4 și 5 (total candidaturi: 6)
- PPU: 1 femeie, poziția 12 (total candidaturi: 12)
- PER: 8 femei, pozițiile 1, 2, 3, 5, 6, 9, 10 și 12 (total candidaturi: 12)
- AUR: 3 femei, pozițiile 4, 11 și 12 (total candidaturi: 12)
- Independenți: nicio femeie (total candidaturi: 2)

2.20.2 Rezultate

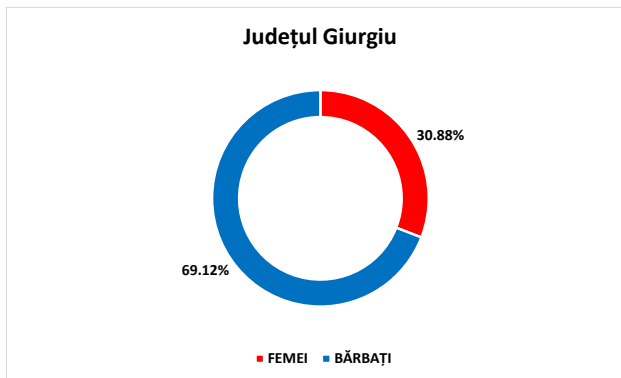
Din cele 9 mandate de deputat ale județului Galați, femeile au obținut 1 (PSD) iar bărbații 8 (PSD - 3, USR Plus - 1, PNL - 2 și AUR - 2).



2.21 Județul Giurgiu

2.21.1 Candidaturi

În județul Giurgiu, pe listele electorale s-au înscris 68 candidați, din care 21 (30,88%) femei și 47 (69,12%) bărbați.

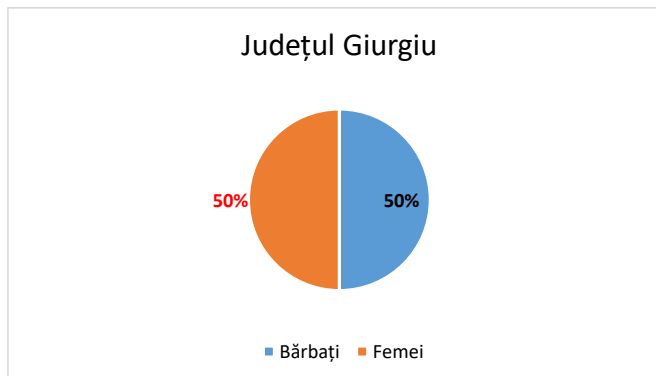


Din punct de vedere al candidaturilor și poziționării femeilor pe listele de partid, situația este următoarea:

- UDMR: 3 femei, pozițiile 1, 2 și 3 (total candidaturi: 6)
- USR PLUS: 1 femeie, poziția 5 (total candidaturi: 6)
- PSD: 1 femeie, poziția 2 (total candidaturi: 6)
- PNL: 2 femei, pozițiile 2 și 3 (total candidaturi: 6)
- PRO ROMÂNIA: 2 femei, pozițiile 4 și 5 (total candidaturi: 6)
- PMP: 2 femei, pozițiile 3 și 6 (total candidaturi: 6)
- PV: 1 femeie, poziția 2 (total candidaturi: 6)
- PSR: 1 femeie (1 candidatură)
- PPU: 3 femei, pozițiile 1, 2 și 4 (total candidaturi: 6)
- AUR: 1 femeie, poziția 5 (total candidaturi: 6)
- PNR: nicio femeie (1 candidatură)
- PER: 1 femeie, poziția 5 (total candidaturi: 6)
- PRM: 3 femei, pozițiile 4, 5 și 6 (total candidaturi: 6)

2.21.2 Rezultate

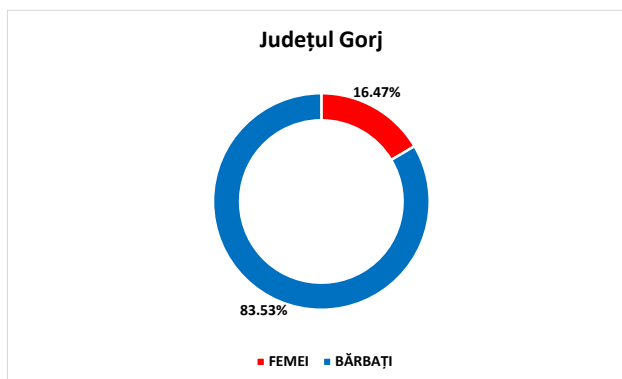
Județul Giurgiu are cele 4 mandate obținute în mod egal de către ambele sexe, respectiv 2 femei (PSD și PNL) și 2 bărbați (PSD și PNL).



2.22 Județul Gorj

2.22.1 Candidaturi

În județul Gorj, pe listele electorale s-au înscris 85 candidați, din care 14 (16,47%) femei și 71 (83,53%) bărbați.

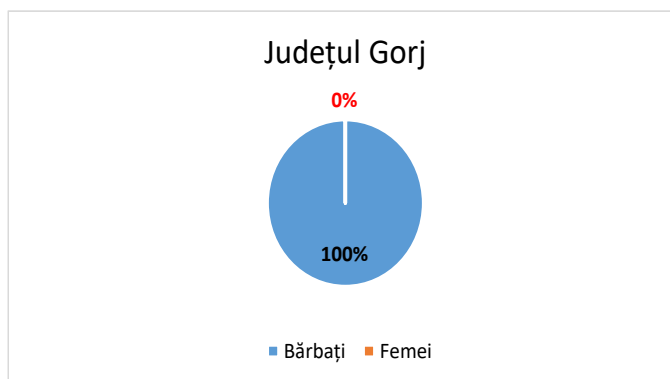


Din punct de vedere al candidaturilor și poziționării femeilor pe listele de partid, situația este următoarea:

- USR PLUS: 1 femeie, poziția 4 (total candidaturi: 5)
- PSD: 1 femeie, poziția 4 (total candidaturi: 7)
- PMP: 1 femeie, poziția 5 (total candidaturi: 7)
- PRO ROMÂNIA: 1 femeie, poziția 3 (total candidaturi: 7)
- PNL: nicio femeie (total candidaturi: 7)
- UDMR: 1 femeie, poziția 6 (total candidaturi: 7)
- ARN: nicio femeie (1 candidatură)
- PNR: nicio femeie (1 candidatură)
- PV: 2 femei, pozițiile 1 și 5 (total candidaturi: 7)
- PSR: 3 femei, pozițiile 2, 4 și 7 (total candidaturi: 7)
- PER: 1 femeie, poziția 5 (total candidaturi: 7)
- PPU: 1 femeie, poziția 7 (total candidaturi: 7)
- PRM: nicio femeie (total candidaturi: 7)
- AUR: 2 femei, pozițiile 2 și 6 (total candidaturi: 7)
- Independenți: nicio femeie (1 candidatură)

2.22.2 Rezultate

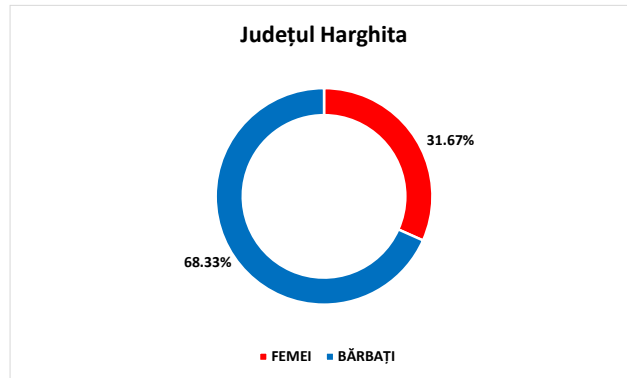
În județul Gorj cele 5 mandate de deputat au fost obținute în totalitate de către bărbați (USR Plus - 1, PSD - 2 și PNL - 2).



2.23 Județul Harghita

2.23.1 Candidaturi

În județul Harghita, pe listele electorale s-au înscris 60 candidați, din care 19 (31,67%) femei și 41 (68,33%) bărbați.

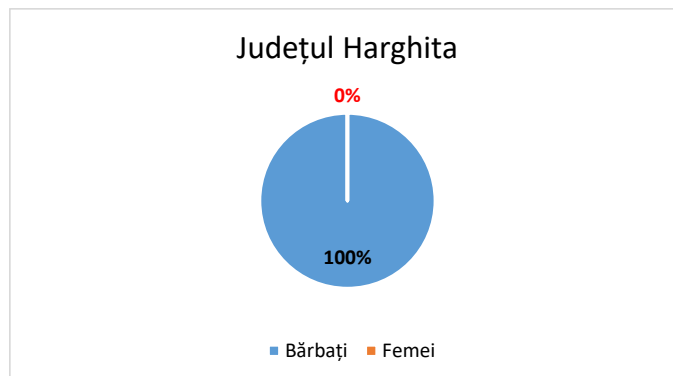


Din punct de vedere al candidaturilor și poziționării femeilor pe listele de partid, situația este următoarea:

- USR PLUS: nicio femeie (1 candidatură)
- PRO ROMÂNIA: 3 femei, pozițiile 2, 4 și 6 (total candidaturi: 7)
- PSD: 1 femeie, poziția 1 (total candidaturi: 7)
- PNL: 1 femeie, poziția 5 (total candidaturi: 7)
- UDMR: 1 femeie, poziția 6 (total candidaturi: 7)
- PMP: 3 femei, pozițiile 2, 4 și 5 (total candidaturi: 7)
- AUR: 2 femei, pozițiile 3 și 4 (total candidaturi: 6)
- PNR: nicio femeie (1 candidatură)
- PPU: 4 femei, pozițiile 2, 3, 4 și 5 (total candidaturi: 7)
- PER: 3 femei, pozițiile 3, 6 și 7 (total candidaturi: 7)
- PRM: 1 femeie, poziția 1 (total candidaturi: 3)

2.23.2 Rezultate

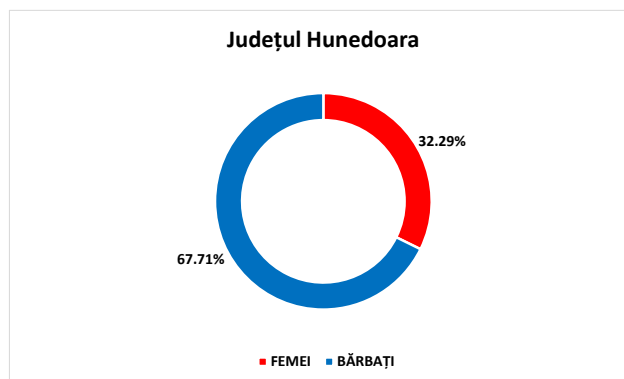
Cele 5 mandate de deputat au fost obținute în totalitate de către bărbați, membri ai formațiunii politice UDMR.



2.24 Județul Hunedoara

2.24.1 Candidaturi

În județul Hunedoara, pe listele electorale s-au înscris 96 candidați, din care 31 (32,29%) femei și 65 (67,71%) bărbați.

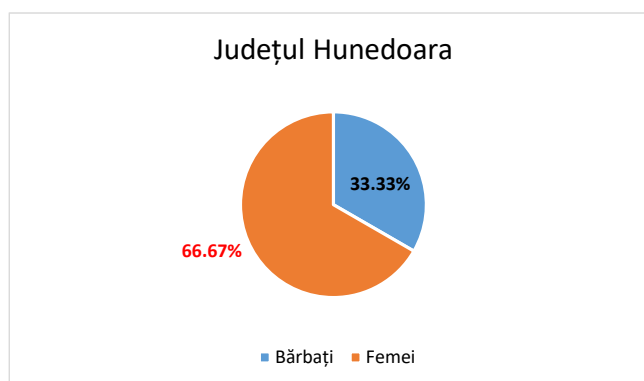


Din punct de vedere al candidaturilor și poziționării femeilor pe listele de partid, situația este următoarea:

- PSD: 2 femei, pozițiile 1 și 6 (total candidaturi: 8)
- PRO ROMÂNIA: 2 femei, pozițiile 3 și 8 (total candidaturi: 8)
- USR PLUS: 3 femei, pozițiile 1, 2 și 3 (total candidaturi: 8)
- UDMR: 3 femei, pozițiile 3, 5 și 8 (total candidaturi: 8)
- PMP: 2 femei, pozițiile 2 și 6 (total candidaturi: 8)
- PNL: 2 femei, pozițiile 1 și 4 (total candidaturi: 8)
- PER: 4 femei, pozițiile 3, 5, 6 și 8 (total candidaturi: 8)
- PRM: 1 femeie, poziția 3 (total candidaturi: 7)
- ARN: 3 femei, pozițiile 2, 3 și 4 (total candidaturi: 6)
- RESTART: 1 femeie, poziția 2 (total candidaturi: 2)
- AUR: 3 femei, pozițiile 1, 3 și 4 (total candidaturi: 8)
- PPU: 3 femei, pozițiile 2, 3 și 4 (total candidaturi: 8)
- PNR: nicio femeie (1 candidatură)
- PSR: 2 femei, pozițiile 6 și 8 (total candidaturi: 8)

2.24.2 Rezultate

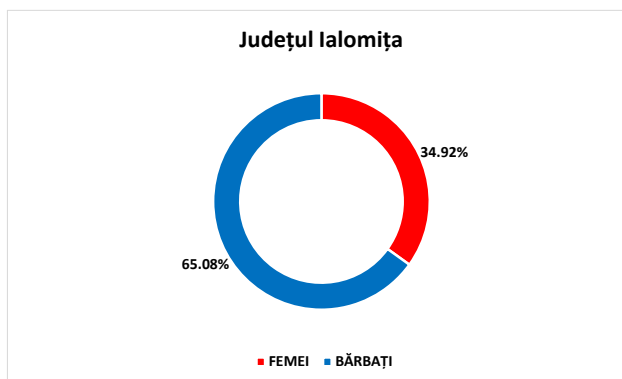
Județul Hunedoara are cea mai bună reprezentare feminină în rândul deputaților, acestea obținând 4 mandate (PSD - 1, USR Plus - 1, PNL - 1 și AUR - 1) în timp ce bărbații au obținut 2 (PSD).



2.25 Județul Ialomița

2.25.1 Candidaturi

În județul Ialomița, pe listele electorale s-au înscris 63 candidați, din care 22 (34,92%) femei și 41 (65,08%) bărbați.

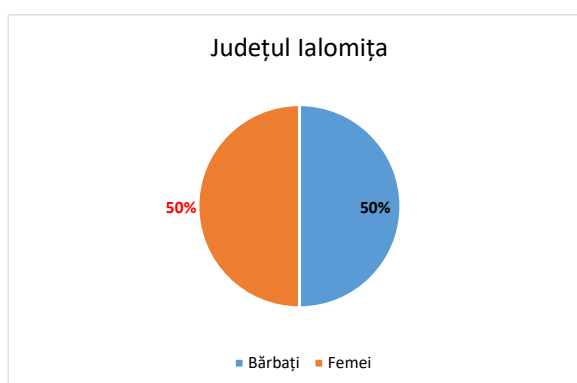


Din punct de vedere al candidaturilor și poziționării femeilor pe listele de partid, situația este următoarea:

- PRO ROMÂNIA: 2 femei, pozițiile 2 și 5 (total candidaturi: 6)
- PMP: 3 femei, pozițiile 4, 5 și 6 (total candidaturi: 6)
- PNL: 1 femeie, poziția 1 (total candidaturi: 6)
- PSD: 3 femei, pozițiile 2, 4 și 6 (total candidaturi: 6)
- USR PLUS: 3 femei, pozițiile 2, 3 și 5 (total candidaturi: 5)
- UDMR: 1 femeie, poziția 4 (total candidaturi: 6)
- PRM: 2 femei, pozițiile 3 și 4 (total candidaturi: 6)
- PER: 2 femei, pozițiile 2 și 3 (total candidaturi: 6)
- ARN: nicio femeie (1 candidatură)
- PPU: 4 femei, pozițiile 2, 3, 4 și 6 (total candidaturi: 6)
- PSR: nicio femeie (1 candidatură)
- PNR: nicio femeie (1 candidatură)
- AUR: 1 femeie, poziția 3 (total candidaturi: 6)
- Independenți: nicio femeie (1 candidatură)

2.25.2 Rezultate

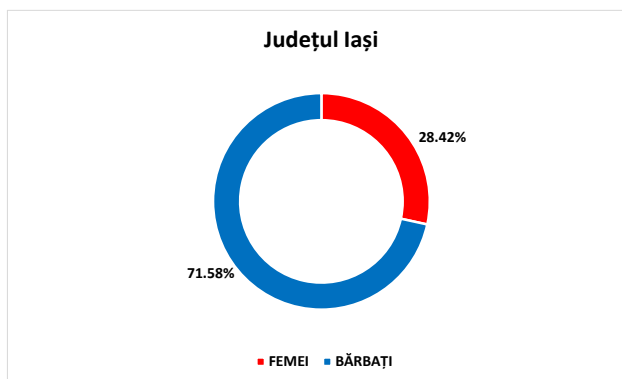
În județul Ialomița cele 4 mandate au fost obținute în mod egal de către ambele sexe, respectiv 2 femei (PNL și PSD) și 2 bărbați (PSD și AUR).



2.26 Județul Iași

2.26.1 Candidaturi

În județul Iași, pe listele electorale s-au înscris 190 candidați, din care 54 (28,42%) femei și 136 (71,58%) bărbați.

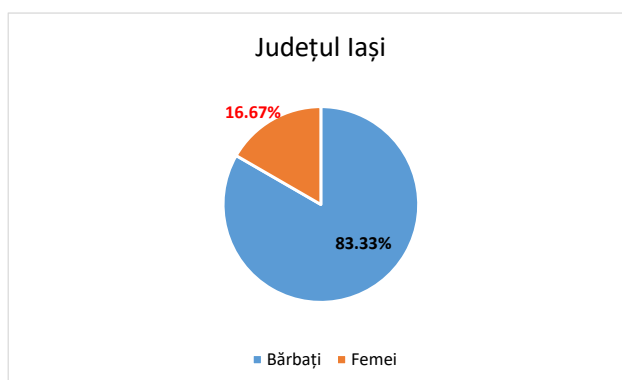


Din punct de vedere al candidaturilor și poziționării femeilor pe listele de partid, situația este următoarea:

- USR PLUS: 3 femei, pozițiile 1, 2 și 13 (total candidaturi: 15)
- PSD: 1 femeie, poziția 8 (total candidaturi: 12)
- PMP: 1 femeie, poziția 4 (total candidaturi: 15)
- PNL: 5 femei, pozițiile 8, 11, 12, 13 și 15 (total candidaturi: 15)
- UDMR: 3 femei, pozițiile 3, 4 și 7 (total candidaturi: 7)
- PRO ROMÂNIA: 4 femei, pozițiile 2, 6, 9 și 12 (total candidaturi: 15)
- AUR: 3 femei, pozițiile 9, 10 și 13 (total candidaturi: 15)
- AD: 3 femei, pozițiile 2, 13 și 14 (total candidaturi: 15)
- PPU: 7 femei, pozițiile 5, 8, 9, 10, 11, 12 și 15 (total candidaturi: 15)
- PER: 6 femei, pozițiile 5, 7, 10, 11, 12 și 13 (total candidaturi: 15)
- PV: 6 femei, pozițiile 1, 4, 6, 9, 12 și 14 (total candidaturi: 15)
- RESTART: 4 femei, pozițiile 1, 2, 9 și 14 (total candidaturi: 15)
- PRM: 5 femei, pozițiile 6, 9, 11, 12 și 15 (total candidaturi: 15)
- PNR: 1 femeie, poziția 3 (total candidaturi: 3)
- Independenți: 2 femei (total candidaturi: 3)

2.26.2 Rezultate

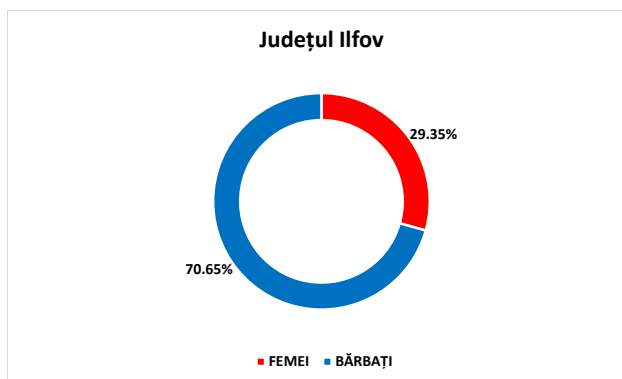
Din cele 12 mandate alocate județului Iași, 2 au fost obținute de către femei (USR Plus) și 10 de către bărbați (USR Plus - 1, PSD - 4, PNL - 3 și AUR - 2).



2.27 Județul Ilfov

2.27.1 Candidaturi

În județul Ilfov, pe listele electorale s-au înscris 92 candidați, din care 27 (29,35%) femei și 65 (70,65%) bărbați.

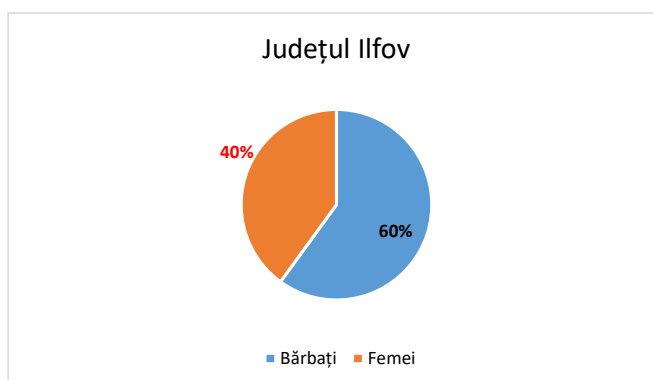


Din punct de vedere al candidaturilor și poziționării femeilor pe listele de partid, situația este următoarea:

- USR PLUS: 3 femei, pozițiile 1, 3 și 5 (total candidaturi: 7)
- PSD: 1 femeie, poziția 4 (total candidaturi: 7)
- PNL: 1 femeie, poziția 4 (total candidaturi: 7)
- PRO ROMÂNIA: 2 femei, pozițiile 2 și 4 (total candidaturi: 7)
- PMP: 2 femei, pozițiile 4 și 7 (total candidaturi: 7)
- UDMR: 2 femei, pozițiile 6 și 7 (total candidaturi: 7)
- PSR: 1 femeie, poziția 2 (total candidaturi: 3)
- PPU: 2 femei, pozițiile 3 și 6 (total candidaturi: 7)
- PER: 4 femei, pozițiile 1, 4, 6 și 7 (total candidaturi: 7)
- PRM: 3 femei, pozițiile 3, 6 și 7 (total candidaturi: 7)
- PSDM: 3 femei, pozițiile 3, 4 și 5 (total candidaturi: 7)
- PV: 1 femeie, poziția 4 (total candidaturi: 7)
- AUR: 1 femeie, poziția 1 (total candidaturi: 7)
- PND: nicio femeie (1 candidatură)
- PNR: 1 femeie (1 candidatură)
- Independenți: nicio femeie (total candidaturi: 3)

2.27.2 Rezultate

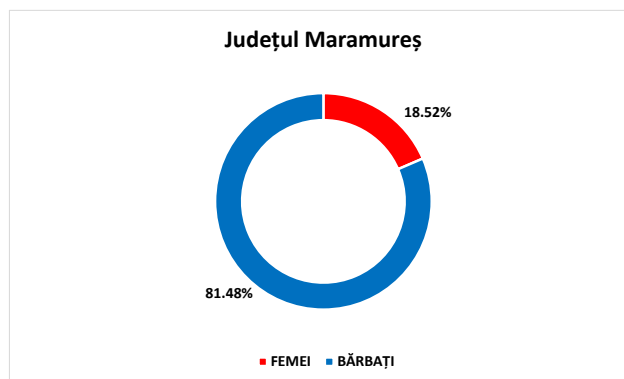
În județul Ilfov, 2 femei (USR Plus și AUR) și 3 bărbați (PSD - 1 și PSD - 2) au obținut câte un mandat de deputat.



2.28 Județul Maramureș

2.28.1 Candidaturi

În județul Maramureș, pe listele electorale s-au înscris 108 candidați, din care 20 (18,52%) femei și 88 (81,48%) bărbați.

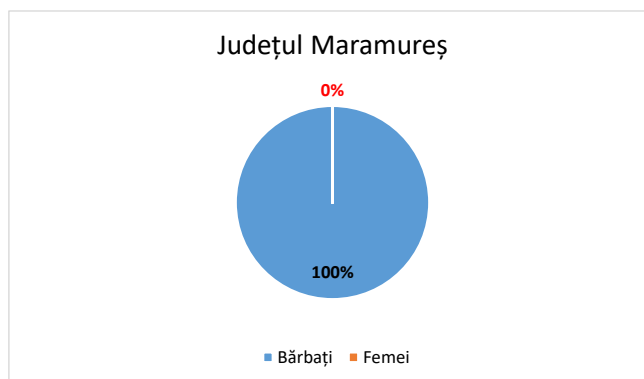


Din punct de vedere al candidaturilor și poziționării femeilor pe listele de partid, situația este următoarea:

- UDMR: 2 femei, pozițiile 3 și 6 (total candidaturi: 9)
- PSD: 1 femeie, poziția 4 (total candidaturi: 9)
- PRO ROMÂNIA: 4 femei, pozițiile 1, 5, 7 și 8 (total candidaturi: 9)
- PMP: 1 femeie, poziția 4 (total candidaturi: 9)
- PNL: 1 femeie, poziția 4 (total candidaturi: 9)
- USR PLUS: 2 femei, pozițiile 4 și 8 (total candidaturi: 9)
- PNTMM: 1 femeie, poziția 5 (total candidaturi: 9)
- ARN: nicio femeie (1 candidatură)
- PV: 1 femeie, poziția 3 (total candidaturi: 7)
- PER: 1 femeie, poziția 2 (total candidaturi: 9)
- PPU: 2 femei, pozițiile 5 și 6 (total candidaturi: 9)
- AUR: 1 femeie, poziția 9 (total candidaturi: 9)
- PRM: 2 femei, pozițiile 2 și 8 (total candidaturi: 9)
- PNR: 1 femeie (1 candidatură)

2.28.2 Rezultate

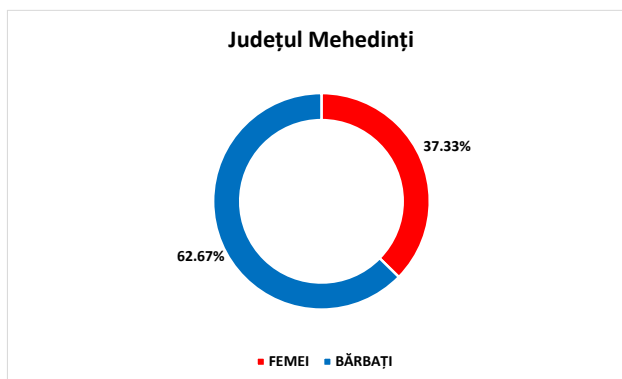
Cele 7 mandate de deputat au fost obținute în totalitate de către bărbați. Aceștia aparțin următoarelor formațiuni politice: UDMR - 1, PSD - 2, PNL - 2, USR Plus - 1 și AUR - 1.



2.29 Județul Mehedinți

2.29.1 Candidaturi

În județul Mehedinți, pe listele electorale s-au înscris 75 candidați, din care 28 (37,33%) femei și 47 (62,67%) bărbați.

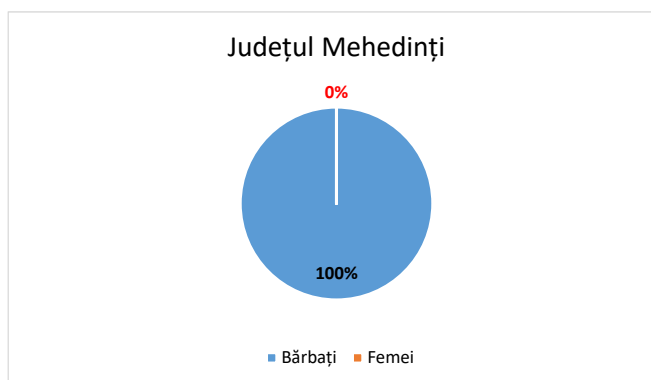


Din punct de vedere al candidaturilor și poziționării femeilor pe listele de partid, situația este următoarea:

- UDMR: 1 femeie, poziția 1 (total candidaturi: 6)
- PMP: 2 femei, pozițiile 2 și 3 (total candidaturi: 6)
- PRO ROMÂNIA: 2 femei, pozițiile 1 și 3 (total candidaturi: 6)
- PNL: 1 femeie, poziția 5 (total candidaturi: 6)
- USR PLUS: 1 femeie, poziția 4 (total candidaturi: 6)
- PSD: 1 femeie, poziția 5 (total candidaturi: 6)
- PPU: 3 femei, pozițiile 3, 4 și 5 (total candidaturi: 6)
- PER: 5 femei, pozițiile 1, 2, 4, 5 și 6 (total candidaturi: 6)
- PND: 4 femei, pozițiile 2, 4, 5 și 6 (total candidaturi: 6)
- PSR: 3 femei, pozițiile 3, 4 și 5 (total candidaturi: 5)
- ARN: 1 femeie, poziția 2 (total candidaturi: 3)
- PRM: 3 femei, pozițiile 3, 4 și 6 (total candidaturi: 6)
- AUR: 1 femeie, poziția 2 (total candidaturi: 6)
- Independenți: nicio femeie (1 candidatură)

2.29.2 Rezultate

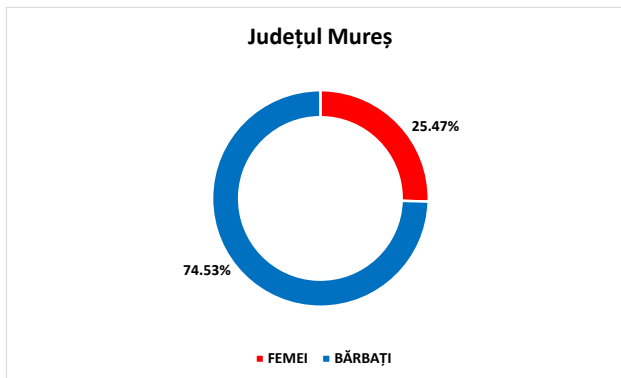
În județul Mehedinți cele 4 mandate au fost obținute în totalitate de către bărbați (PNL - 2 și PSD - 2).



2.30 Județul Mureș

2.30.1 Candidaturi

În județul Mureș, pe listele electorale s-au înscris 106 candidați, din care 27 (25,47%) femei și 79 (74,53%) bărbați.

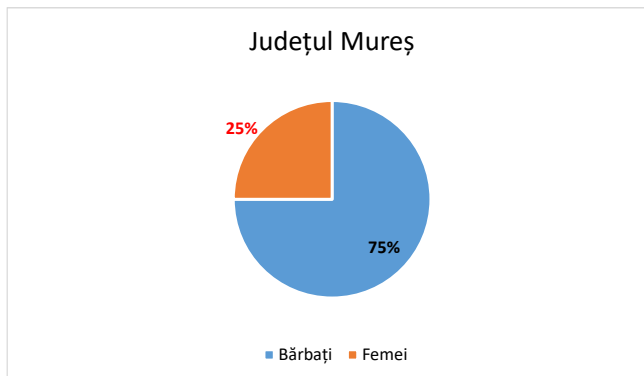


Din punct de vedere al candidaturilor și poziționării femeilor pe listele de partid, situația este următoarea:

- PSD: 2 femei, pozițiile 1 și 7 (total candidaturi: 10)
- UDMR: 2 femei, pozițiile 2 și 7 (total candidaturi: 10)
- USR PLUS: 3 femei, pozițiile 2, 4 și 7 (total candidaturi: 10)
- PMP: 1 femeie, poziția 6 (total candidaturi: 10)
- PRO ROMÂNIA: 2 femei, pozițiile 2 și 4 (total candidaturi: 10)
- PNL: 4 femei, pozițiile 4, 6, 8 și 9 (total candidaturi: 10)
- PND: 3 femei, pozițiile 4, 6 și 7 (total candidaturi: 10)
- ARN: nicio femeie (1 candidatură)
- PPU: 2 femei, pozițiile 3 și 4 (total candidaturi: 4)
- AUR: 2 femei, pozițiile 2 și 6 (total candidaturi: 10)
- PV: 3 femei, pozițiile 1, 6 și 8 (total candidaturi: 10)
- PER: 3 femei, pozițiile 7, 8 și 10 (total candidaturi: 10)
- Independenți: nicio femeie (1 candidatură)

2.30.2 Rezultate

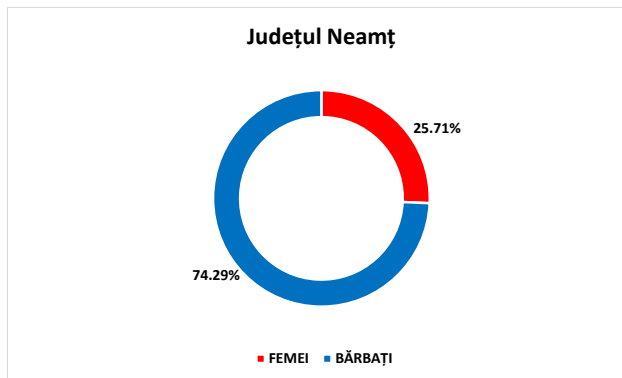
În județul Mureș, 2 femei (PSD și UDMR) și 6 bărbați (PSD - 1, UDMR - 2, USR Plus - 1, PNL - 1 și AUR - 1) au obținut câte un mandat de deputat.



2.31 Județul Neamț

2.31.1 Candidaturi

În județul Neamț, pe listele electorale s-au înscris 105 candidați, din care 27 (25,71%) femei și 78 (74,29%) bărbați.

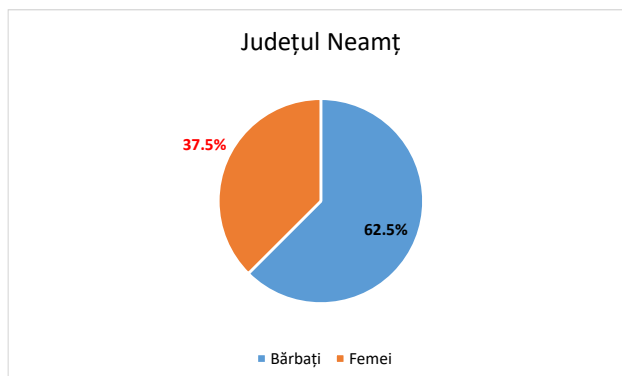


Din punct de vedere al candidaturilor și poziționării femeilor pe listele de partid, situația este următoarea:

- PMP: 2 femei, pozițiile 3 și 8 (total candidaturi: 10)
- PSD: 2 femei, pozițiile 2 și 5 (total candidaturi: 10)
- PRO ROMÂNIA: 2 femei, pozițiile 2 și 7 (total candidaturi: 10)
- UDMR: 4 femei, pozițiile 5, 6, 7 și 8 (total candidaturi: 8)
- USR PLUS: 2 femei, pozițiile 2 și 3 (total candidaturi: 10)
- PNL: 1 femeie, poziția 3 (total candidaturi: 10)
- PPU: 3 femei, pozițiile 2, 8 și 10 (total candidaturi: 10)
- PER: 2 femei, pozițiile 4 și 5 (total candidaturi: 10)
- PV: 2 femei, pozițiile 2 și 6 (total candidaturi: 8)
- ARN: 1 femeie, poziția 3 (total candidaturi: 3)
- PSR: 1 femeie, poziția 4 (total candidaturi: 5)
- PNR: 1 femeie (1 candidatură)
- AUR: 4 femei, pozițiile 1, 7, 9 și 10 (total candidaturi: 10)

2.31.2 Rezultate

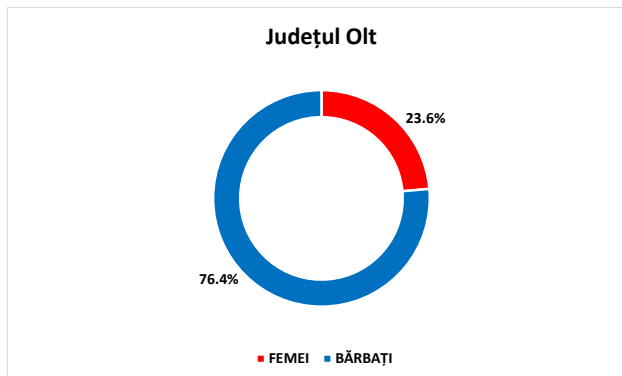
În județul Neamț cele 8 mandate de deputat au fost obținute astfel: 3 femei (PSD - 1, PNL - 1 și AUR - 1) și 5 bărbați (PSD - 2, USR Plus - 1 și PNL - 2).



2.32 Județul Olt

2.32.1 Candidaturi

În județul Olt, pe listele electorale s-au înscris 89 candidați, din care 21 (23,6%) femei și 68 (76,4%) bărbați.

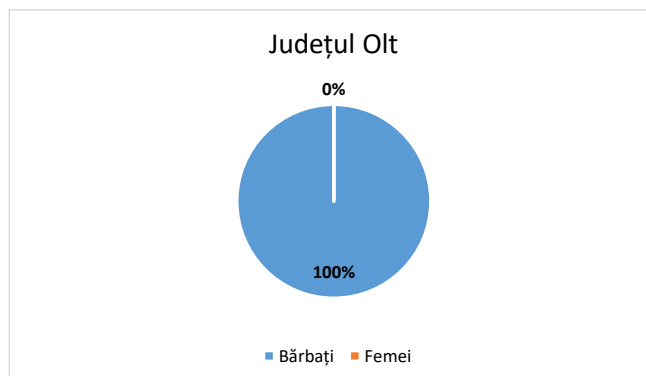


Din punct de vedere al candidaturilor și poziționării femeilor pe listele de partid, situația este următoarea:

- UDMR: 1 femeie, poziția 2 (total candidaturi: 8)
- USR PLUS: 1 femeie, poziția 2 (total candidaturi: 4)
- PRO ROMÂNIA: 1 femeie, poziția 7 (total candidaturi: 8)
- PNL: 1 femeie, poziția 2 (total candidaturi: 8)
- PSD: 1 femeie, poziția 6 (total candidaturi: 8)
- PMP: 1 femeie, poziția 5 (total candidaturi: 8)
- PNR: 1 femeie (1 candidatură)
- AUR: 2 femei, pozițiile 3 și 6 (total candidaturi: 8)
- PRM: 3 femei, pozițiile 1, 3 și 8 (total candidaturi: 8)
- RESTART: 3 femei, pozițiile 5, 6 și 7 (total candidaturi: 8)
- PPU: 2 femei, pozițiile 1 și 5 (total candidaturi: 8)
- PER: 3 femei, pozițiile 3, 5 și 6 (total candidaturi: 8)
- PSR: 1 femeie, poziția 4 (total candidaturi: 4)

2.32.2 Rezultate

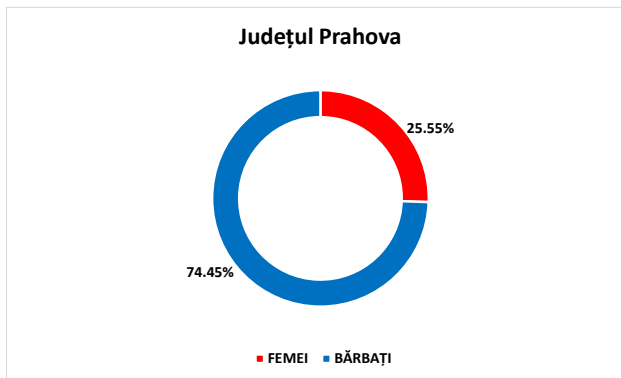
În județul Olt toate mandatele au fost obținute de către bărbați, respectiv 6 (PNL - 1 și PSD - 5).



2.33 Județul Prahova

2.33.1 Candidaturi

În județul Prahova, pe listele electorale s-au înscris 137 candidați, din care 35 (25,55%) femei și 102 (74,45%) bărbați.

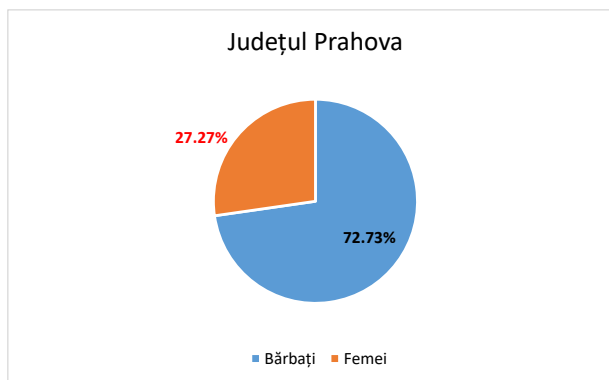


Din punct de vedere al candidaturilor și poziționării femeilor pe listele de partid, situația este următoarea:

- PMP: 5 femei, pozițiile 1, 2, 7, 9 și 10 (total candidaturi: 14)
- PNL: 1 femeie, poziția 11 (total candidaturi: 14)
- PRO ROMÂNIA: 2 femei, pozițiile 2 și 12 (total candidaturi: 14)
- PSD: 4 femei, pozițiile 2, 3, 4 și 6 (total candidaturi: 14)
- USR PLUS: 3 femei, pozițiile 7, 9 și 12 (total candidaturi: 14)
- UDMR: 1 femeie, poziția 6 (total candidaturi: 7)
- PNR: nicio femeie (1 candidatură)
- AUR: 5 femei, pozițiile 6, 7, 8, 10 și 12 (total candidaturi: 14)
- PPU: 1 femeie, poziția 2 (total candidaturi: 2)
- ARN: 5 femei, pozițiile 2, 5, 7, 8 și 10 (total candidaturi: 11)
- PRM: 3 femei, pozițiile 1, 2 și 13 (total candidaturi: 13)
- PER: 3 femei, pozițiile 2, 5 și 6 (total candidaturi: 14)
- PSR: 1 femeie (1 candidatură)
- Independenți: 1 femeie (total candidaturi: 4)

2.33.2 Rezultate

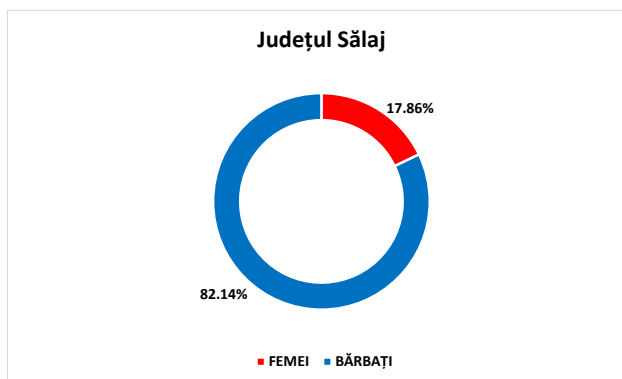
În județul Prahova, cele 11 mandate au fost obținute de către 3 femei (PSD) și 8 bărbați (PNL - 4, PSD - 1, USR Plus - 2 și AUR - 1).



2.34 Județul Sălaj

2.34.1 Candidaturi

În județul Sălaj, pe listele electorale s-au înscris 56 candidați, din care 10 (17,86%) femei și 46 (82,14%) bărbați.

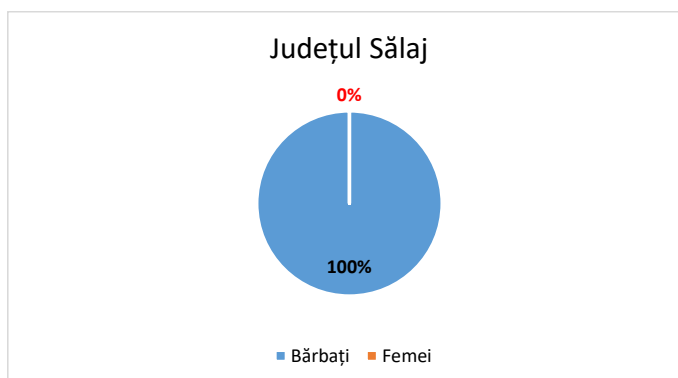


Din punct de vedere al candidaturilor și poziționării femeilor pe listele de partid, situația este următoarea:

- USR PLUS: 1 femeie, poziția 2 (total candidaturi: 6)
- PNL: 1 femeie, poziția 3 (total candidaturi: 6)
- PSD: 1 femeie, poziția 5 (total candidaturi: 6)
- PMP: 1 femeie, poziția 5 (total candidaturi: 6)
- UDMR: 1 femeie, poziția 2 (total candidaturi: 6)
- PRO ROMÂNIA: 1 femeie, poziția 4 (total candidaturi: 6)
- PRM: nicio femeie (1 candidatură)
- PPU: nicio femeie (1 candidatură)
- AUR: 1 femeie, poziția 2 (total candidaturi: 6)
- PER: 1 femeie, poziția 2 (total candidaturi: 6)
- ARN: 2 femei, pozițiile 4 și 5 (total candidaturi: 6)

2.34.2 Rezultate

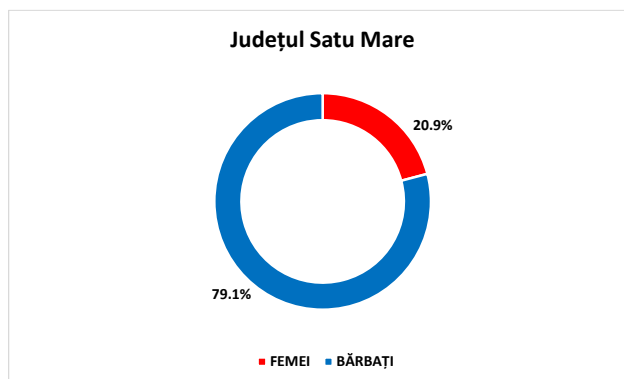
În județul Sălaj cele 4 mandate au fost obținute de către bărbați (USR Plus - 1, PNL - 1, PSD - 1 și UDMR - 1).



2.35 Județul Satu Mare

2.35.1 Candidaturi

În județul Satu Mare, pe listele electorale s-au înscris 67 candidați, din care 14 (20,9%) femei și 53 (79,1%) bărbați.

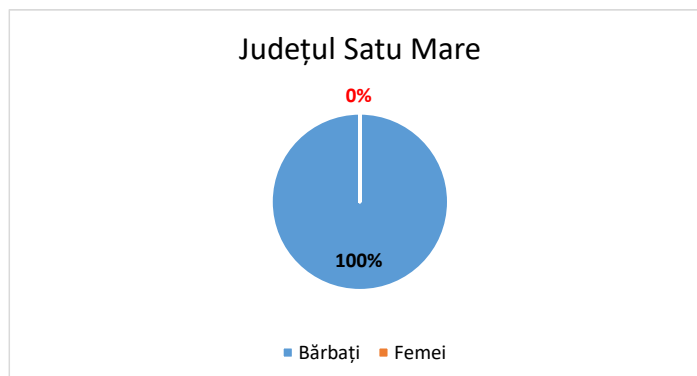


Din punct de vedere al candidaturilor și poziționării femeilor pe listele de partid, situația este următoarea:

- PSD: 2 femei, pozițiile 4 și 6 (total candidaturi: 7)
- PRO ROMÂNIA: 1 femeie, poziția 6 (total candidaturi: 7)
- PMP: 1 femeie, poziția 2 (total candidaturi: 7)
- USR PLUS: 1 femeie, poziția 7 (total candidaturi: 7)
- UDMR: 1 femeie, poziția 6 (total candidaturi: 7)
- PNL: 1 femeie, poziția 5 (total candidaturi: 7)
- PNR: 1 femeie (1 candidatură)
- AUR: 1 femeie, poziția 2 (total candidaturi: 7)
- PER: 1 femeie, poziția 2 (total candidaturi: 7)
- PRM: nicio femeie (1 candidatură)
- PPU: 3 femei, pozițiile 2, 6 și 7 (total candidaturi: 7)
- PNTMM: nicio femeie (1 candidatură)
- Independenți: 1 femeie (1 candidatură)

2.35.2 Rezultate

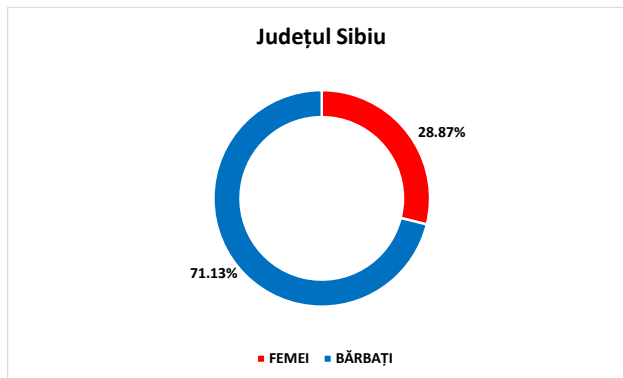
În județul Satu Mare, bărbații au obținut cele 5 mandate (PSD - 1, USR Plus - 1, UDMR - 2 și PNL - 1).



2.36 Județul Sibiu

2.36.1 Candidaturi

În județul Sibiu, pe listele electorale s-au înscris 97 candidați, din care 28 (28,87%) femei și 69 (71,13%) bărbați.

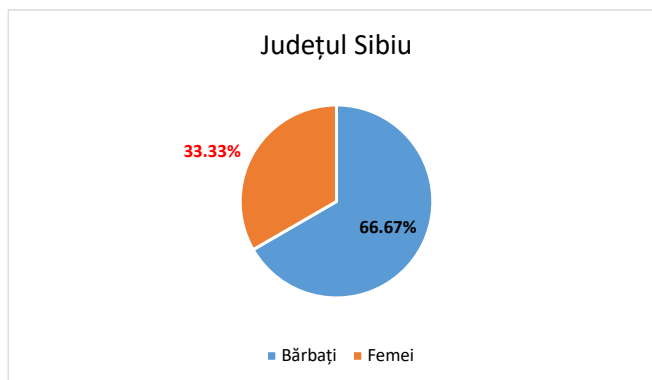


Din punct de vedere al candidaturilor și poziționării femeilor pe listele de partid, situația este următoarea:

- PRO ROMÂNIA: 1 femeie, poziția 4 (total candidaturi: 8)
- USR PLUS: 2 femei, pozițiile 5 și 6 (total candidaturi: 8)
- PSD: 2 femei, pozițiile 4 și 6 (total candidaturi: 8)
- UDMR: 3 femei, pozițiile 2, 4 și 8 (total candidaturi: 8)
- PMP: 1 femeie, poziția 1 (total candidaturi: 8)
- PNL: 4 femei, pozițiile 1, 2, 6 și 7 (total candidaturi: 8)
- AUR: : 2 femei, pozițiile 4 și 7 (total candidaturi: 7)
- PSR: : 2 femei, pozițiile 1 și 3 (total candidaturi: 5)
- BUN: : 2 femei, pozițiile 5 și 8 (total candidaturi: 8)
- PV: : 2 femei, pozițiile 4 și 6 (total candidaturi: 6)
- PPU: : 2 femei, pozițiile 4 și 7 (total candidaturi: 8)
- PRM: 1 femeie, poziția 5 (total candidaturi: 5)
- PER: 4 femei, pozițiile 3, 4, 7 și 8 (total candidaturi: 8)
- Independenți: nicio femeie (total candidaturi: 2)

2.36.2 Rezultate

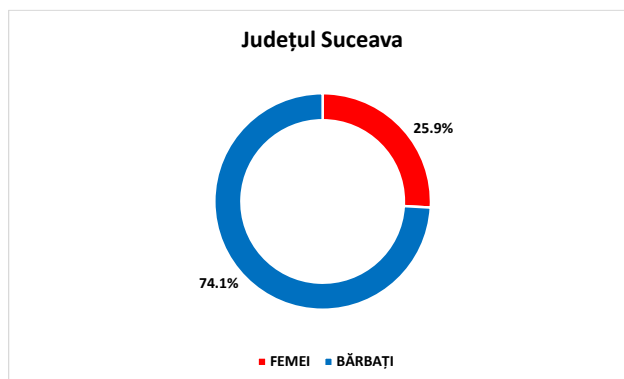
În județul Sibiu, 2 femei (PNL) și 4 bărbați (USR Plus - 1, PSD - 1, PNL - 1 și AUR - 1) au obținut câte un mandat de deputat.



2.37 Județul Suceava

2.37.1 Candidaturi

În județul Suceava, pe listele electorale s-au înscris 139 candidați, din care 36 (25,9%) femei și 103 (74,1%) bărbați.

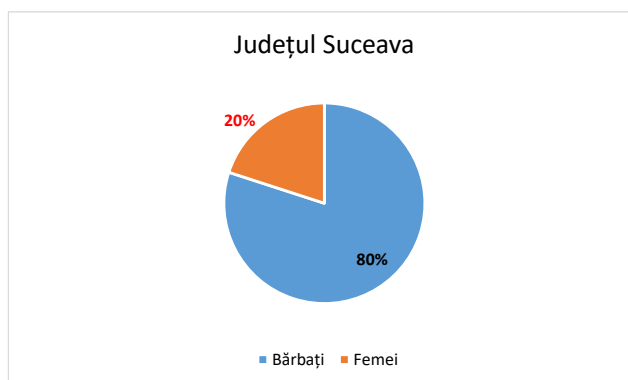


Din punct de vedere al candidaturilor și poziționării femeilor pe listele de partid, situația este următoarea:

- UDMR: 2 femei, pozițiile 8 și 11 (total candidaturi: 13)
- PNL: 4 femei, pozițiile 2, 9, 10 și 11 (total candidaturi: 13)
- PRO ROMÂNIA: 2 femei, pozițiile 3 și 7 (total candidaturi: 13)
- PMP: 2 femei, pozițiile 2 și 4 (total candidaturi: 13)
- PSD: 4 femei, pozițiile 2, 5, 7 și 8 (total candidaturi: 13)
- USR PLUS: 2 femei, pozițiile 2 și 11 (total candidaturi: 13)
- PER: 6 femei, pozițiile 5, 6, 7, 8, 11 și 12 (total candidaturi: 13)
- ARN: 6 femei, pozițiile 4, 6, 7, 8, 9 și 10 (total candidaturi: 11)
- PPU: 3 femei, pozițiile 2, 3 și 11 (total candidaturi: 13)
- PV: 2 femei, pozițiile 3 și 6 (total candidaturi: 6)
- AUR: 1 femeie, poziția 9 (total candidaturi: 13)
- PSR: 1 femeie, poziția 2 (total candidaturi: 2)
- PNR: 1 femeie (1 candidatură)
- Independenți: nicio femeie (total candidaturi: 2)

2.37.2 Rezultate

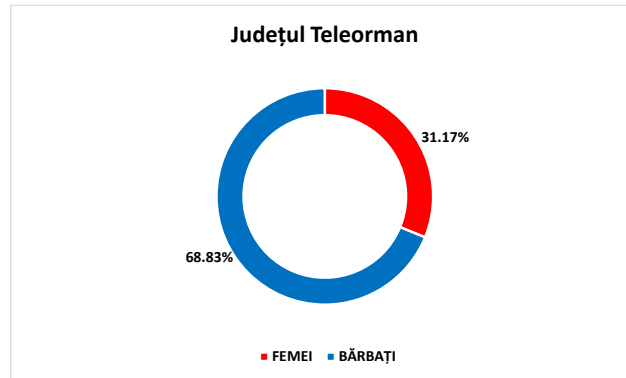
Din cele 10 mandate de deputat, 2 au fost obținute de către femei (PNL și PSD) și 8 de către bărbați (PNL - 2, PSD - 3, USR Plus - 1 și AUR - 2).



2.38 Județul Teleorman

2.38.1 Candidaturi

În județul Teleorman, pe listele electorale s-au înscris 77 candidați, din care 24 (31,17%) femei și 53 (68,83%) bărbați.

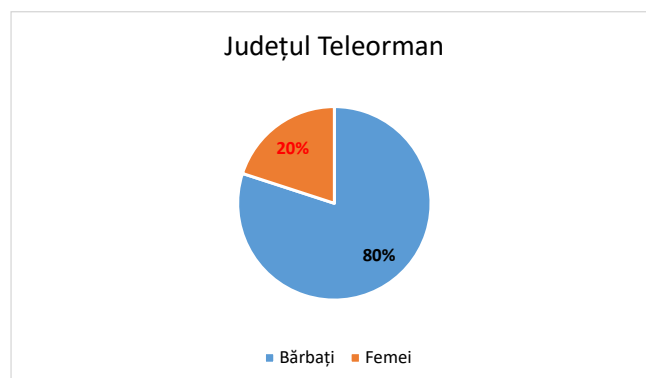


Din punct de vedere al candidaturilor și poziționării femeilor pe listele de partid, situația este următoarea:

- USR PLUS: 1 femeie, poziția 6 (total candidaturi: 7)
- PSD: 2 femei, pozițiile 3 și 7 (total candidaturi: 7)
- PMP: 2 femei, pozițiile 4 și 7 (total candidaturi: 7)
- PRO ROMÂNIA: 2 femei, pozițiile 2 și 3 (total candidaturi: 7)
- UDMR: 2 femei, pozițiile 2 și 5 (total candidaturi: 7)
- PNL: 1 femeie, poziția 3 (total candidaturi: 7)
- PPU: 6 femei, pozițiile 1, 3, 4, 5, 6 și 7 (total candidaturi: 7)
- PSR: 2 femei, pozițiile 2 și 4 (total candidaturi: 7)
- PRM: 3 femei, pozițiile 2, 6 și 7 (total candidaturi: 7)
- AUR: 2 femei, pozițiile 2 și 6 (total candidaturi: 7)
- PER: 1 femeie, poziția 5 (total candidaturi: 7)

2.38.2 Rezultate

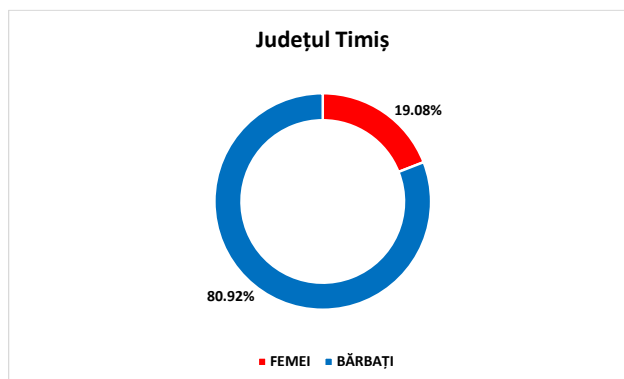
În județul Teleorman cele 5 mandate au fost obținute de 1 femeie (PNL) și 4 bărbați (PSD - 2 și PNL - 2).



2.39 Județul Timiș

2.39.1 Candidaturi

În județul Timiș, pe listele electorale s-au înscris 131 candidați, din care 25 (19,08%) femei și 106 (80,92%) bărbați.

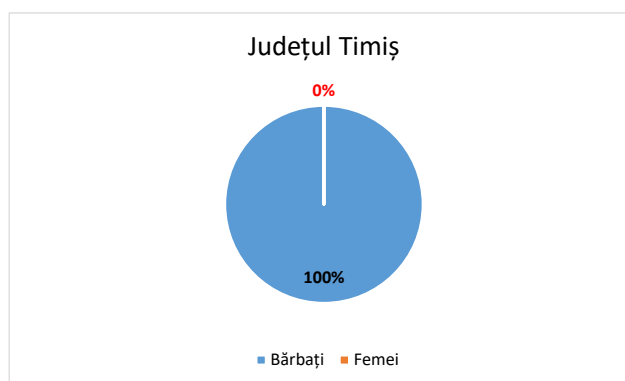


Din punct de vedere al candidaturilor și poziționării femeilor pe listele de partid, situația este următoarea:

- PMP: 3 femei, pozițiile 7, 11 și 13 (total candidaturi: 13)
- PNL: 2 femei, pozițiile 7 și 11 (total candidaturi: 13)
- USR PLUS: 4 femei, pozițiile 4, 6, 7 și 11 (total candidaturi: 13)
- PRO ROMÂNIA: 1 femeie, poziția 10 (total candidaturi: 13)
- PSD: 2 femei, pozițiile 5 și 12 (total candidaturi: 13)
- UDMR: 3 femei, pozițiile 2, 5 și 8 (total candidaturi: 13)
- PRM: 4 femei, pozițiile 7, 8, 9 și 13 (total candidaturi: 13)
- ARN: nicio femeie (1 candidatură)
- PNR: nicio femeie (1 candidatură)
- AUR: 2 femei, pozițiile 3 și 8 (total candidaturi: 13)
- PPU: 1 femeie, poziția 2 (total candidaturi: 13)
- PV: 1 femeie, poziția 2 (total candidaturi: 2)
- PER: 2 femei, pozițiile 4 și 6 (total candidaturi: 9)
- Independenți: nicio femeie (1 candidatură)

2.39.2 Rezultate

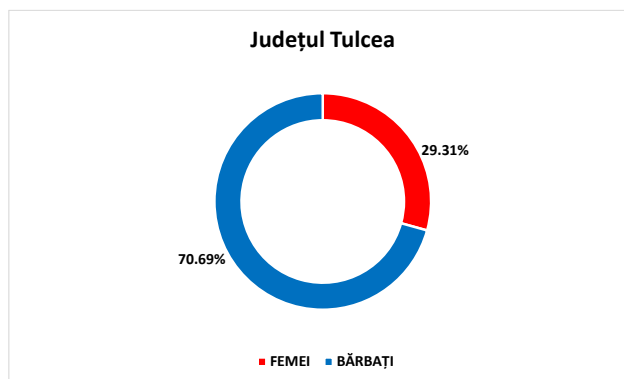
În județul Timiș, din cele 10 mandate de deputat niciunul nu a fost obținut de către femei, acestea fiind obținute doar de către bărbați (PNL - 4, USR Plus - 3, PSD - 2 și AUR - 1).



2.40 Județul Tulcea

2.40.1 Candidaturi

În județul Tulcea, pe listele electorale s-au înscris 58 candidați, din care 17 (29,31%) femei și 41 (70,69%) bărbați.

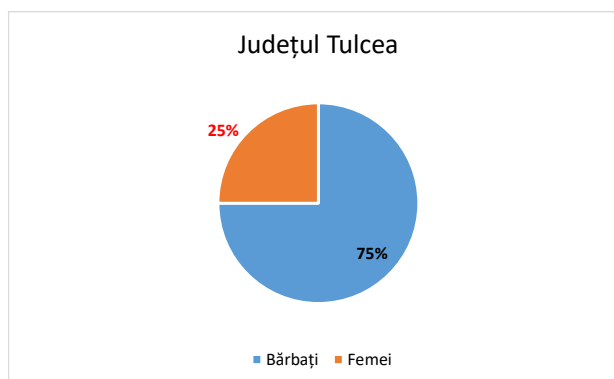


Din punct de vedere al candidaturilor și poziționării femeilor pe listele de partid, situația este următoarea:

- UDMR: 1 femeie, poziția 2 (total candidaturi: 6)
- PMP: 2 femei, pozițiile 4 și 5 (total candidaturi: 6)
- USR PLUS: 1 femeie, poziția 6 (total candidaturi: 6)
- PRO ROMÂNIA: 1 femeie, poziția 1 (total candidaturi: 6)
- PNL: 3 femei, pozițiile 3, 5 și 6 (total candidaturi: 6)
- PSD: 3 femei, pozițiile 1, 2 și 5 (total candidaturi: 6)
- PPU: 2 femei, pozițiile 2 și 4 (total candidaturi: 6)
- PRM: nicio femeie (total candidaturi: 3)
- PER: 1 femeie, poziția 3 (total candidaturi: 6)
- AUR: 2 femei, pozițiile 1 și 5 (total candidaturi: 5)
- PNR: 1 femeie (1 candidatură)
- PV: nicio femeie (1 candidatură)

2.40.2 Rezultate

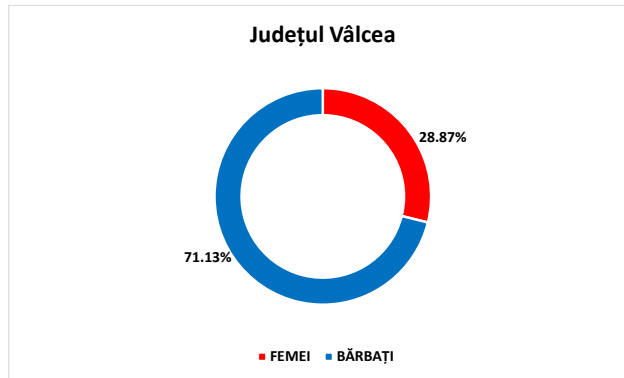
În județul Tulcea, 1 femeie (PSD) și 3 bărbați (USR Plus - 1 și PNL - 2) au obținut câte un mandat de deputat.



2.41 Județul Vâlcea

2.41.1 Candidaturi

În județul Vâlcea, pe listele electorale s-au înscris 97 candidați, din care 28 (28,87%) femei și 69 (71,13%) bărbați.

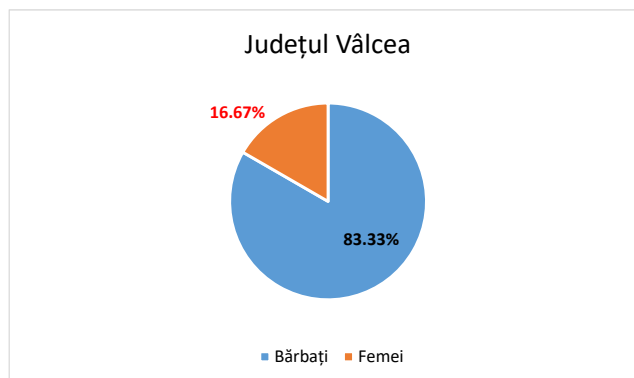


Din punct de vedere al candidaturilor și poziționării femeilor pe listele de partid, situația este următoarea:

- PMP: 5 femei, pozițiile 1, 2, 3, 5 și 8 (total candidaturi: 8)
- PRO ROMÂNIA: 2 femei, pozițiile 4 și 6 (total candidaturi: 8)
- PNL: 1 femeie, poziția 8 (total candidaturi: 8)
- PSD: 1 femeie, poziția 2 (total candidaturi: 8)
- USR PLUS: 4 femei, pozițiile 2, 3, 4 și 6 (total candidaturi: 8)
- UDMR: 1 femeie, poziția 2 (total candidaturi: 8)
- PNR: nicio femeie (1 candidatură)
- PER: 2 femei, pozițiile 2 și 6 (total candidaturi: 8)
- PPU: 1 femeie, poziția 1 (total candidaturi: 8)
- PV: 2 femei, pozițiile 4 și 5 (total candidaturi: 8)
- AUR: 2 femei, pozițiile 2 și 3 (total candidaturi: 8)
- PSR: 3 femei, pozițiile 3, 6 și 8 (total candidaturi: 8)
- PRM: 4 femei, pozițiile 2, 5, 6 și 7 (total candidaturi: 7)
- Independenți: nicio femeie (1 candidatură)

2.41.2 Rezultate

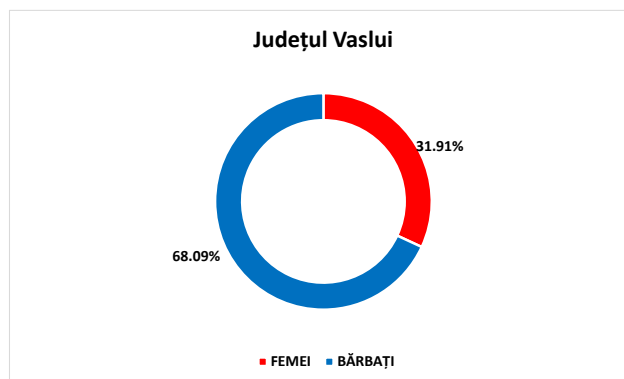
În județul Vâlcea mandatele au fost obținute astfel: 1 femeie (PSD) și 5 bărbați (PNL - 2, PSD - 2 și USR Plus - 1).



2.42 Județul Vaslui

2.42.1 Candidaturi

În județul Vaslui, pe listele electorale s-au înscris 94 candidați, din care 30 (31,91%) femei și 64 (68,09%) bărbați.

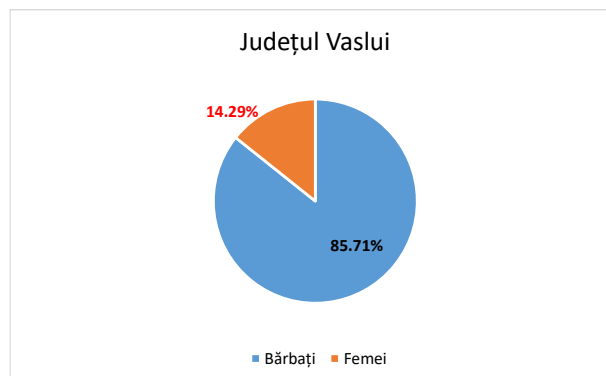


Din punct de vedere al candidaturilor și poziționării femeilor pe listele de partid, situația este următoarea:

- PRO ROMÂNIA: 1 femeie, poziția 6 (total candidaturi: 9)
- PMP: 2 femei, pozițiile 5 și 9 (total candidaturi: 9)
- USR PLUS: 2 femei, pozițiile 3 și 7 (total candidaturi: 9)
- PNL: 3 femei, pozițiile 4, 5 și 7 (total candidaturi: 9)
- PSD: 1 femeie, poziția 6 (total candidaturi: 9)
- UDMR: 1 femeie, poziția 2 (total candidaturi: 5)
- PPU: 5 femei, pozițiile 2, 4, 5, 6 și 8 (total candidaturi: 8)
- PNR: 1 femeie (1 candidatură)
- AUR: 2 femei, pozițiile 1 și 4 (total candidaturi: 9)
- PV: 3 femei, pozițiile 1, 3 și 5 (total candidaturi: 9)
- PRM: 4 femei, pozițiile 1, 4, 5 și 7 (total candidaturi: 8)
- PER: 5 femei, pozițiile 2, 4, 5, 6 și 7 (total candidaturi: 9)

2.42.2 Rezultate

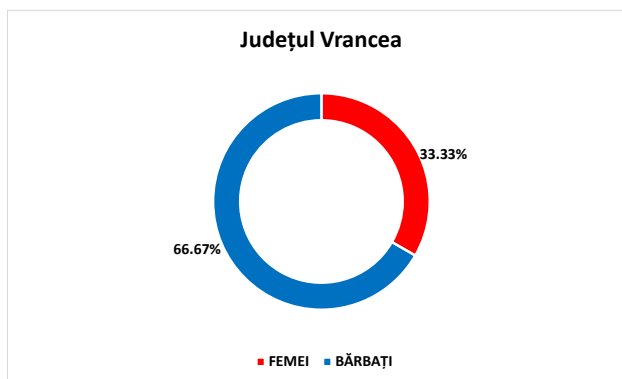
În județul Vaslui, 1 femeie (AUR) și 6 bărbați (USR Plus - 1, PNL - 2 și PSD - 3) au obținut câte un mandat de deputat.



2.43 Județul Vrancea

2.43.1 Candidaturi

În județul Vrancea, pe listele electorale s-au înscris 63 candidați, din care 21 (33,33%) femei și 42 (66,67%) bărbați.

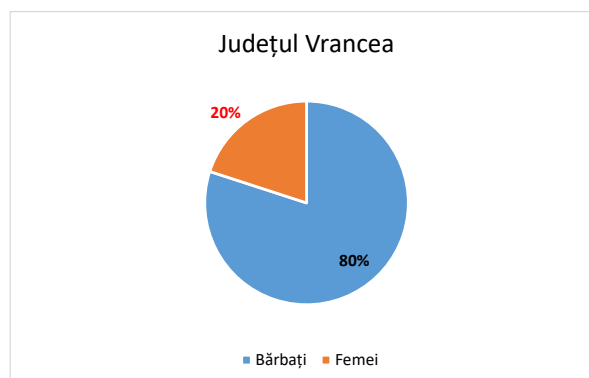


Din punct de vedere al candidaturilor și poziționării femeilor pe listele de partid, situația este următoarea:

- PSD: 1 femeie, poziția 2 (total candidaturi: 7)
- UDMR: 1 femeie, poziția 4 (total candidaturi: 7)
- USR PLUS: 2 femei, pozițiile 3 și 5 (total candidaturi: 7)
- PNL: 1 femeie, poziția 5 (total candidaturi: 7)
- PMP: 3 femei, pozițiile 2, 6 și 7 (total candidaturi: 7)
- PRO ROMÂNIA: 2 femei, pozițiile 1 și 6 (total candidaturi: 7)
- AUR: 2 femei, pozițiile 4 și 6 (total candidaturi: 7)
- PER: 5 femei, pozițiile 1, 2, 5, 6 și 7 (total candidaturi: 7)
- PPU: 4 femei, pozițiile 1, 3, 6 și 7 (total candidaturi: 7)

2.43.2 Rezultate

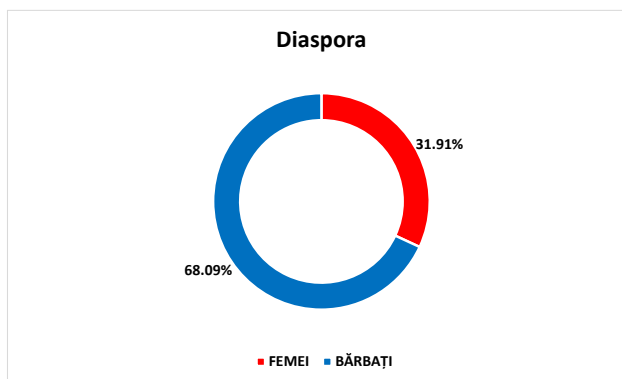
În județul Vrancea, din cele 5 mandate de deputat, 1 a fost obținut de sexul feminin (PSD) și 4 de sexul masculin (PSD - 1, PNL - 2 și AUR - 1).



2.44 Diaspora

2.44.1 Candidaturi

În Diaspora, pe listele electorale s-au înscris 47 candidați, din care 15 (31,91%) femei și 32 (68,09%) bărbați.

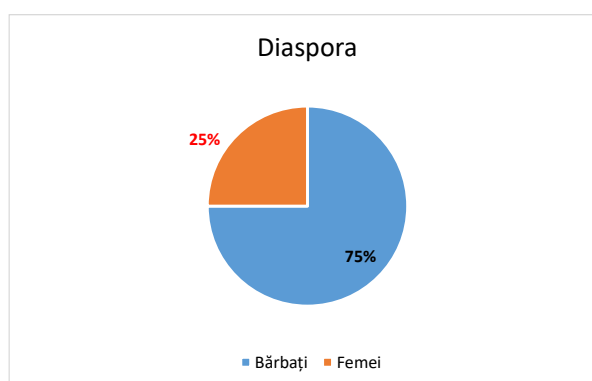


Din punct de vedere al candidaturilor și poziționării femeilor pe listele de partid, situația este următoarea:

- PRO ROMÂNIA: 2 femei, pozițiile 2 și 3 (total candidaturi: 6)
- PMP: 2 femei, pozițiile 4 și 6 (total candidaturi: 6)
- PSD: 1 femeie, poziția 4 (total candidaturi: 6)
- USR PLUS: 2 femei, pozițiile 2 și 6 (total candidaturi: 6)
- UDMR: 1 femeie, poziția 1 (total candidaturi: 4)
- PNL: 1 femeie, poziția 6 (total candidaturi: 6)
- AUR: 3 femei, pozițiile 3, 5 și 6 (total candidaturi: 6)
- PER: 3 femei, pozițiile 1, 5 și 6 (total candidaturi: 6)
- Independenți: nicio femeie (1 candidatură)

2.44.2 Rezultate

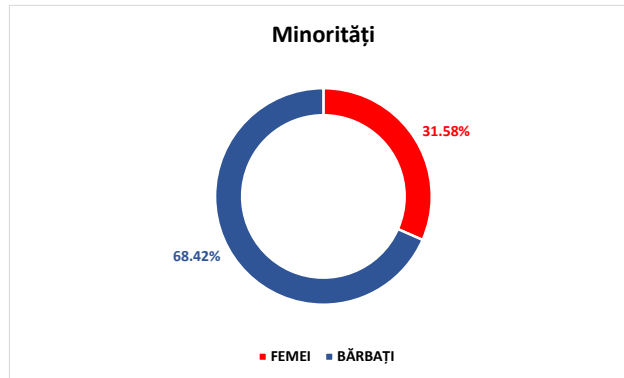
În Diaspora, 1 femeie (USR Plus) și 3 bărbați (USR Plus, PNL și AUR) au obținut câte un mandat de deputat.



2.45 Minorități

2.45.1 Candidaturi

Din partea minorităților naționale s-au înscris 57 de candidați, din care 18 (31,58%) femei și 39 (68,42%) bărbați.



Din punct de vedere al candidaturilor și poziționării femeilor pe liste, situația este următoarea:

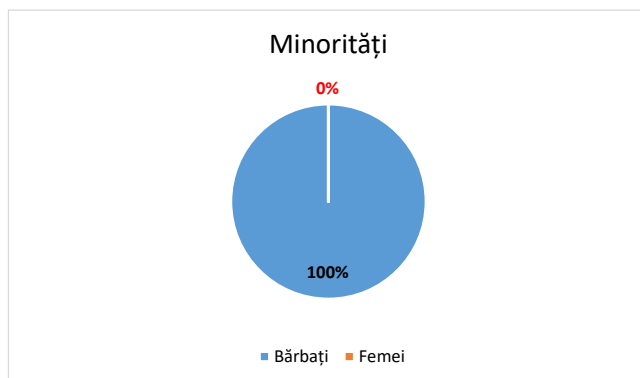
- Uniunea Armenilor din România: 1 femeie, poziția 5 (total candidaturi: 6)
- Uniunea Ucrainenilor din România: 2 femei, pozițiile 2 și 5 (total candidaturi: 6)
- Uniunea Sârbilor din România: 3 femei, pozițiile 2, 4 și 5 (total candidaturi: 5)
- Uniunea Democrată Turcă din România: nicio femeie (1 candidatură)
- Federația Comunităților Evreiești din România: nicio femeie (1 candidatură)
- Asociația Italianilor din România - RO.AS.IT.: nicio femeie (1 candidatură)
- Uniunea Culturală a Rutenilor din România: 4 femei, pozițiile 3, 4, 5 și 6 (total candidaturi: 6)
- Comunitatea Rușilor Lipoveni din România: 1 femeie, poziția 4 (total candidaturi: 4)
- Forumul Democrat al Germanilor din România: 1 femeie, poziția 3 (total candidaturi: 3)
- Asociația Partida Romilor "Pro-Europa": 1 femeie, poziția 6 (total candidaturi: 6)
- Uniunea Elenă din România: nicio femeie (1 candidatură)
- Uniunea Polonezilor din România: 2 femei, pozițiile 2 și 4 (total candidaturi: 4)
- Uniunea Bulgară din Banat-România: 1 femeie, poziția 4 (total candidaturi: 5)
- Asociația Liga Albanezilor din România: nicio femeie (1 candidatură)
- Asociația Macedonenilor din România: 1 femeie, poziția 2 (total candidaturi: 2)
- Uniunea Democratică a Slovacilor și Cehilor din România: 1 femeie, poziția 3 (total candidaturi: 4)

2.45.2 Rezultate

Din cele 18 mandate de deputat, niciunul nu a fost obținut de către femei. Formațiunile din care fac parte bărbații aleși sunt: Asociația Italianilor din România - Ro.As.It., Asociația Liga Albanezilor din România, Asociația Macedonenilor din România, Asociația Partida Romilor "Pro-Europa", Comunitatea Rușilor Lipoveni din România, Federația Comunităților Evreiești din România, Forumul Democrat al Germanilor din România, Uniunea Armenilor din România, Uniunea Bulgară din Banat-România, Uniunea Croaților din România, Uniunea Culturală a Rutenilor din România, Uniunea Democrată a Tătarilor Turco-Musulmani din România, Uniunea Democrată Turcă din România, Uniunea Democratică a Slovacilor și Cehilor din România, Uniunea Elenă din România, Uniunea

AGENȚIA NAȚIONALĂ
PENTRU EGALITATEA DE ȘANSE
ÎNTRE FEMEI ȘI BĂRBAȚI

Polonezilor din România, Uniunea Sârbilor din România și Uniunea Ucrainenilor din România.

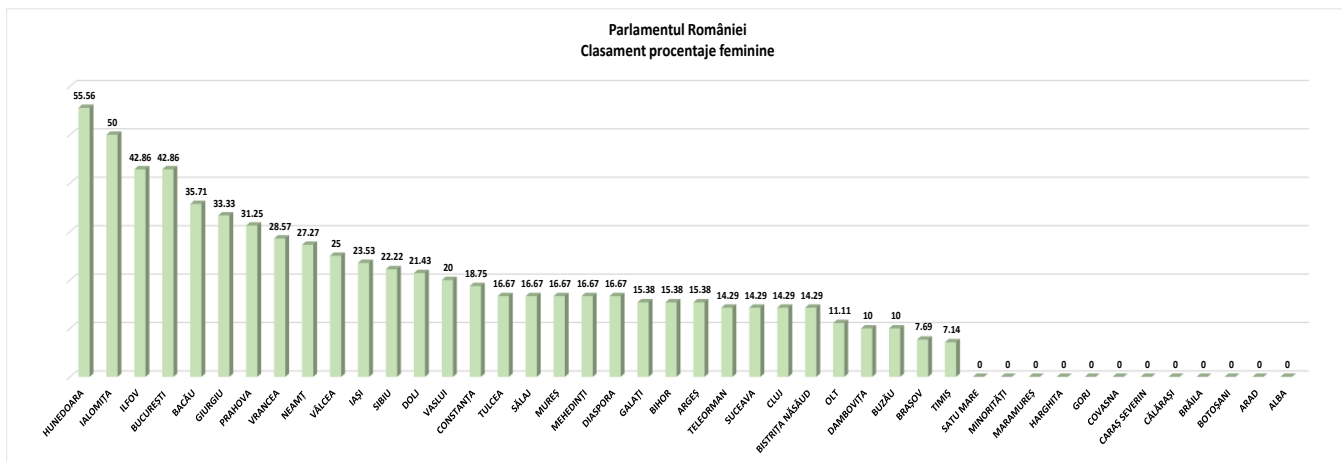


3. Considerații generale

În anul electoral 2020 și-au depus candidatura 7.134 persoane aparținând formațiunilor politice, minorităților și independenților. Dintre acestea, pe listele electorale s-au regăsit **2.105 (29,51%) femei** și 5.029 (70,49%) bărbați.

În urma alegerilor parlamentare care s-au desfășurat în data de 6 decembrie 2020, în Parlamentul României au obținut câte un mandat **85 (18,24%) femei** și 381 (81,76%) bărbați (466 parlamentari).

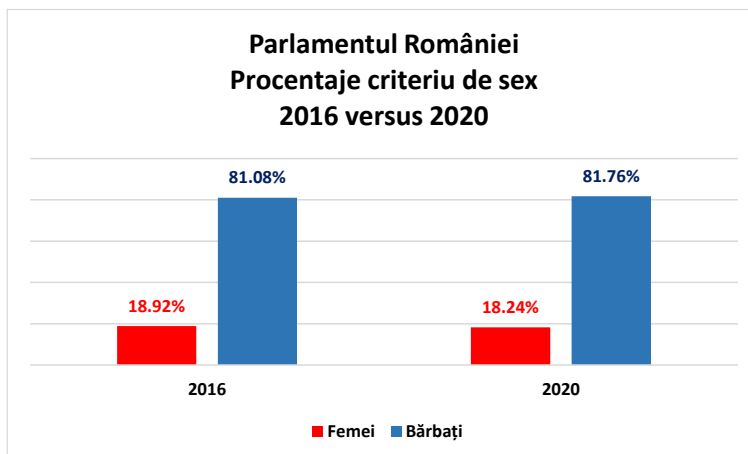
Județul Hunedoara are cea mai bună reprezentare feminină în Parlamentul României iar județul Ialomița are o reprezentare egală a ambelor sexe, în timp ce minoritățile naționale și 11 județe (Alba, Arad, Botoșani, Brăila, Călărași, Caraș Severin, Covasna, Gorj, Harghita, Maramureș și Satu Mare) nu au nicio reprezentare feminină.



La Camera Deputaților, din cei 330 deputați aleși, **60 (18,18%)** sunt femei și 270 (81,82%) bărbați.

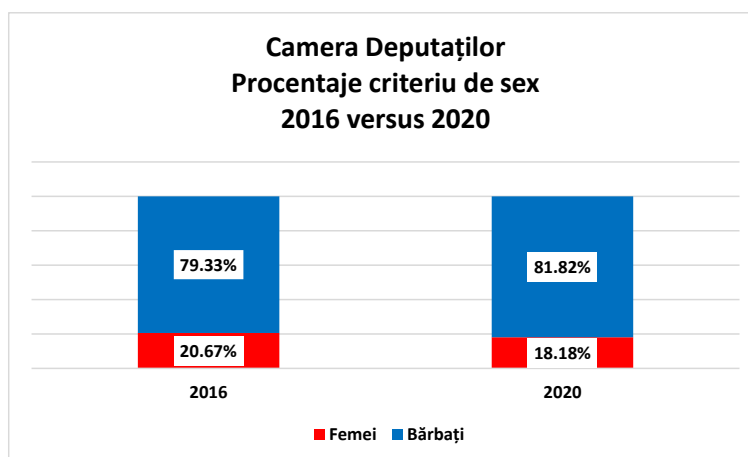
În ceea ce privește Senatul României, din cei 136 senatori aleși, **25 (18,38%)** sunt femei și 111 (82,62%) bărbați.

Comparativ cu alegerile parlamentare precedente din anul 2016, reprezentarea parlamentarilor aleși de sex feminin a scăzut de la 18,92% la 18,24%, în timp ce reprezentarea sexului masculin a crescut de la 81,08% la 81,76%, diferența fiind de 0,68 pp.

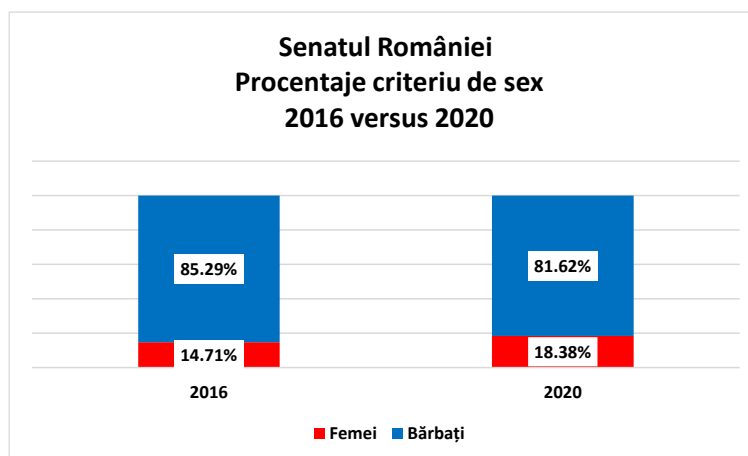


AGENȚIA NAȚIONALĂ
PENTRU EGALITATEA DE ȘANSE
ÎNTRE FEMEI ȘI BĂRBAȚI

La Camera Deputaților, reprezentarea bărbaților a crescut de la 79,33% la 81,82% iar reprezentarea femeilor a scăzut de la 20,67% la 18,18%, diferența fiind de 2,49 puncte procentuale, în ambele cazuri.



La nivelul Senatului, reprezentarea bărbaților a scăzut de la 85,29% la 81,62% iar reprezentarea femeilor a crescut de la 14,71% la 18,38%, diferența fiind în acest caz de 3,67 pp.



Decalajul existent inițial între bărbați și femei - înregistrat la candidaturi - se păstrează și cu privire la mandatele atribuite. De asemenea este de menționat faptul că, alegerea parlamentarilor se realizează pe liste de partid, conform art. 5 alin. 1 din Legea nr. 208 din 2015 privind alegerea Senatului și a Camerei Deputaților, precum și pentru organizarea și funcționarea Autorității Electorale Permanente (*Senatorii și deputații se aleg prin scrutin de listă, potrivit principiului reprezentării proporționale*). Această Autoritate are responsabilități pentru pregătirea și administrarea programelor de informare și educație electorală. Considerăm că prin intermediul unui program care va cuprinde aspecte importante ce țin de asigurarea respectării principiului egalității de

AGENȚIA NAȚIONALĂ
PENTRU EGALITATEA DE ȘANSE
ÎNTRU FEMEII ȘI BĂRBAȚI

șanse și de tratament între femei și bărbați, participarea, precum și alegerea femeilor în procesul electoral ar putea crește. Educația și informarea electorală trebuie să încurajeze participarea femeilor atât în calitate de alegători, cât și în calitate de concurenți, membri ai autorităților electorale, observatori etc. Femeile constituie unul din grupurile țintă de care trebuie ținut cont pe tot parcursul procesului de pregătire și desfășurare a campaniei de informare și educație electorală, începând cu elaborarea conceptului, mesajelor, sloganelor și terminând cu selectarea mijloacelor, modalităților utilizate pentru transmiterea/diseminarea informației.

În urma scrutinului desfășurat în cursul anului 2020, reprezentarea femeilor în Parlamentul României rămâne încă la un nivel scăzut. Doar în cazul Senatului României s-a înregistrat o creștere procentuală a femeilor. Având în vedere rezultatul acestor alegeri se poate spune că cetățenii români preferă, în continuare, marile partide politice, singurul partid nou ales fiind AUR (nou înființat). Cu toate că au fost partide politice care au avut procente mari de reprezentare feminină precum și poziționare pe locuri eligibile (primele locuri pe liste), alegătorii au votat în funcție de partid, nu în funcție de sexul candidaților pe liste.

În acest context, facem precizarea cu privire la prevederile art. 21 alin. 1 din Legea nr. 202 din 2002 privind egalitatea de șanse și de tratament între femei și bărbați, republicată, *„Instituțiile și autoritățile publice centrale și locale, civile și militare, unitățile economice și sociale, precum și partidele politice, organizațiile patronale și sindicale și alte entități nonprofit, care își desfășoară activitatea în baza unor statute proprii, promovează și susțin participarea echilibrată a femeilor și bărbaților la conducere și la decizie și adoptă măsurile necesare pentru asigurarea participării echilibrate a femeilor și bărbaților la conducere și decizie”*.

De asemenea, în legea mai sus enunțată, art. 22 alin. 3, stipulează că *„Partidele politice au obligația să prevadă în statutele și regulamentele interne acțiuni pozitive în favoarea sexului subreprezentat la nivel de decizie, precum și să asigure reprezentarea echilibrată a femeilor și bărbaților în propunerea candidaților la alegerile locale, generale și pentru Parlamentul European”*.

În baza concluziilor cuprinse în Analiza privind Participarea femeilor și a bărbaților la alegerile parlamentare organizate în anul 2020, Agenția Națională pentru Egalitatea de Șanse între Femei și Bărbați susține necesitatea de a întreprinde demersuri pentru introducerea sistemului de reprezentare a cotelor de gen, atât în ceea ce privește alegerile parlamentare, cât și alegerile locale. Considerăm că această măsură, care poate avea caracter temporar, va contribui la o mai bună reprezentare a femeilor la nivel decizional și la încurajarea implicării acestora în viața politică.

*
