



AGENȚIA NAȚIONALĂ
PENTRU EGALITATEA DE ȘANSE
ÎNTRE FEMEI ȘI BĂRBAȚI

**Poziționarea României în baza de date online a
Institutului European pentru Egalitatea de Șanse între Femei și Bărbați
privind echilibrul de gen în poziții de decizie în
administrația publică centrală - 2023**

Intrarea Camil Petrescu nr.5, Sector 1, București
Tel.: +4 021 313 00 59
secretariat@anes.gov.ro
www.anes.gov.ro

Conform prevederilor Regulamentului (UE) 2016/679 al Parlamentului European și al Consiliului din 27 aprilie 2016 privind protecția persoanelor fizice în ceea ce privește prelucrarea datelor cu caracter personal și privind libera circulație a acestor date și de abrogare a Directivei 95/46/CE (Regulamentul general privind protecția datelor), informațiile referitoare la datele cu caracter personal cuprinse în acest document sunt confidențiale. Acestea sunt destinate exclusiv persoanei/persoanelor menționate ca destinatar/destinatari și altor persoane autorizate să-l primească. Dacă ați primit acest document în mod eronat, vă adresăm rugămintea de a returna documentul primit, expeditorului

AGENȚIA NAȚIONALĂ
PENTRU EGALITATEA DE ȘANSE
ÎNTRE FEMEI ȘI BĂRBAȚI

Cuprins

1. Ce reprezintă baza de date online a EIGE privind echilibrul de gen în poziții de decizie?.....	3
2. Poziționarea României în baza de date on-line a EIGE	4
2.1 Grad decizional 1 + grad decizional 2	4
2.2 Grad decizional 1	9
2.3 Grad decizional 2	13
3. Echilibrul de gen în poziții de decizie conform tipologiei BEIS - metodă de clasificare a ministerelor naționale.....	19
3.1 Funcții de bază - B	20
3.2 Funcții economice - E	23
3.3 Funcții Infrastructură - I	25
3.4 Funcții socio-culturale - S.....	28
Concluzii:	33

AGENȚIA NAȚIONALĂ
PENTRU EGALITATEA DE ȘANSE
ÎNTRE FEMEI ȘI BĂRBAȚI

Institutul European pentru Egalitatea de Șanse între Femei și Bărbați (EIGE) a dat publicității, pe site-ul oficial, baza de date cu privire la echilibrul de gen în poziții de decizie în administrația publică, pentru anul 2023 (https://eige.europa.eu/gender-statistics/dgs/indicator/wmidm_adm_nat_wmid_natadmin).

Așa cum s-a procedat și în anii anteriori, în anul 2023, EIGE a centralizat datele cu privire la echilibrul de gen în poziții de decizie comunicate de administrațiile naționale din 38 de țări: 28 state (27 state membre și 1 stat fost membru) ale Uniunii Europene (UE), șapte state IPA (Instrumentul pentru Asistență de Preaderare), respectiv Muntenegru, Macedonia de Nord, Albania, Serbia, Bosnia și Herțegovina, Kosovo (România nu recunoaște declararea unilaterală a independenței provinciei Kosovo¹) și Turcia, precum și statele Spațiului Economic European (SEE: Islanda, Norvegia și Liechtenstein).

1. Ce reprezintă baza de date online a EIGE privind echilibrul de gen în poziții de decizie?

Dezvoltată începând cu anul 2003 de către Comisia Europeană, baza de date *online* a fost preluată în anul 2017 de EIGE și reprezintă un instrument important pentru diseminarea de informații comparabile referitoare la femeile și bărbații aflați în posturi de decizie, pentru următoarele domenii: a) politic; b) administrație publică; c) judiciar; d) afaceri și finanțe; e) parteneri sociali și ONG-uri; f) mediu; g) mass-media; h) date suplimentare (populație, ocupare, conducători în companii și întreprinderi mici).

Pentru România, instituția responsabilă de comunicarea către EIGE a datelor referitoare la domeniul administrație publică este Agenția Națională pentru Egalitatea de Șanse între Femei și Bărbați (ANES).

Metodologia de culegere și centralizare a datelor în baza de date europeană este aceeași pentru toate statele care raportează date iar tabelul centralizator de comunicare a acestora are un format standard. Pentru domeniul administrație publică, baza de date a EIGE are în vedere distribuția pozițiilor de decizie non-politice pe criteriul de gen la nivelul **administrației publice centrale** (nivel național): ministere sau departamente/instituții la nivel național conduse de un ministru.

¹ <https://peacemaker.un.org/kosovo-resolution1244>
<https://www.mae.ro/node/2167>

Pozițiile de decizie acoperite de baza de date sunt primul înalt nivel administrativ (non-politic) - denumit grad decizional 1 și al doilea nivel administrativ (non-politic, după gradul decizional 1) - denumit grad decizional 2 - așa cum sunt ele definite în fiecare stat care raportează date.

Pentru România, administrația publică la nivel național cuprinde toate ministerele și Secretariatul General al Guvernului (instituții conduse de un ministru sau altă funcție cu rang de ministru), iar gradele decizionale cuprind următoarele poziții:

- *Gradul decizional 1*: secretar general, secretar general adjunct, director general și director general adjunct;
- *Gradul decizional 2*: director și director adjunct.

2. Poziționarea României în baza de date on-line a EIGE

Analiza poziționării României în baza de date *on-line* a EIGE privind echilibrul de gen în poziții de decizie în administrația publică este realizată din perspectiva ocupării de către femei a gradelor decizionale mai sus menționate.

2.1 Grad decizional 1 + grad decizional 2

În România, în anul 2023, în administrația publică centrală, pentru cele 2 grade decizionale (grad decizional 1: secretar general, secretar general adjunct, director general, director general adjunct și grad decizional 2: director, director adjunct) posturile de conducere au fost ocupate de 328 (49%) bărbați și **341 (51%) femei**.

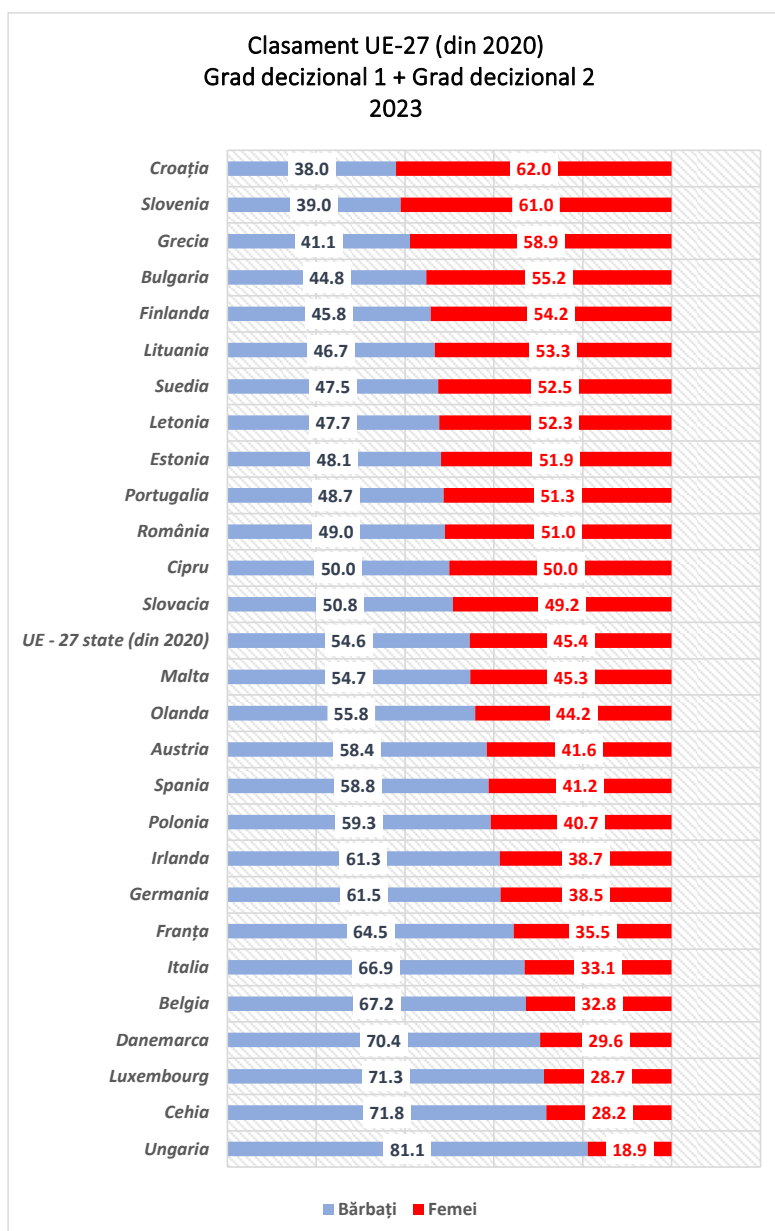
Cu aceste procentaje, România ocupă cea de-a 11-a poziție în clasamentul UE-27. Comparativ cu anul 2022, în anul 2023 procentajele feminine au crescut cu 1 punct procentual (de la 50% în anul 2022 la 51% în anul 2023).

Media la nivelul UE-27 pentru anul 2023, pentru cele 2 grade decizionale, a fost de 54,6% bărbați și **45,4% femei**. România înregistrează un procentaj feminin mai mare decât cel al mediei europene, diferența dintre media înregistrată de țara noastră și media UE-27 fiind de 5,6 puncte procentuale (pp).

În clasamentul UE-27, statele care se poziționează înaintea țării noastre sunt: Croația (62%), Slovenia (61%), Grecia (58,9%), Bulgaria (55,2%), Finlanda (54,2%), Lituania (53,3%), Suedia (52,5%), Letonia (52,3%), Estonia (51,9%) și Portugalia (51,3%).

AGENȚIA NAȚIONALĂ PENTRU EGALITATEA DE ȘANSE ÎNTRE FEMEI ȘI BĂRBAȚI

Din cele 27 state UE, 18 au procentaje feminine mai mari de 40² iar 9 au procentaje feminine mai mici față de acest prag, în consecință nu se încadrează într-o participare echilibrată de gen (Ungaria, Cehia, Luxemburg, Danemarca, Belgia, Italia, Franța, Germania și Irlanda). Cipru este statul care înregistrează procentaje egale în cazul ambelor sexe. Ungaria este statul în care procentajul feminin este cel mai mic, respectiv 18,9%.

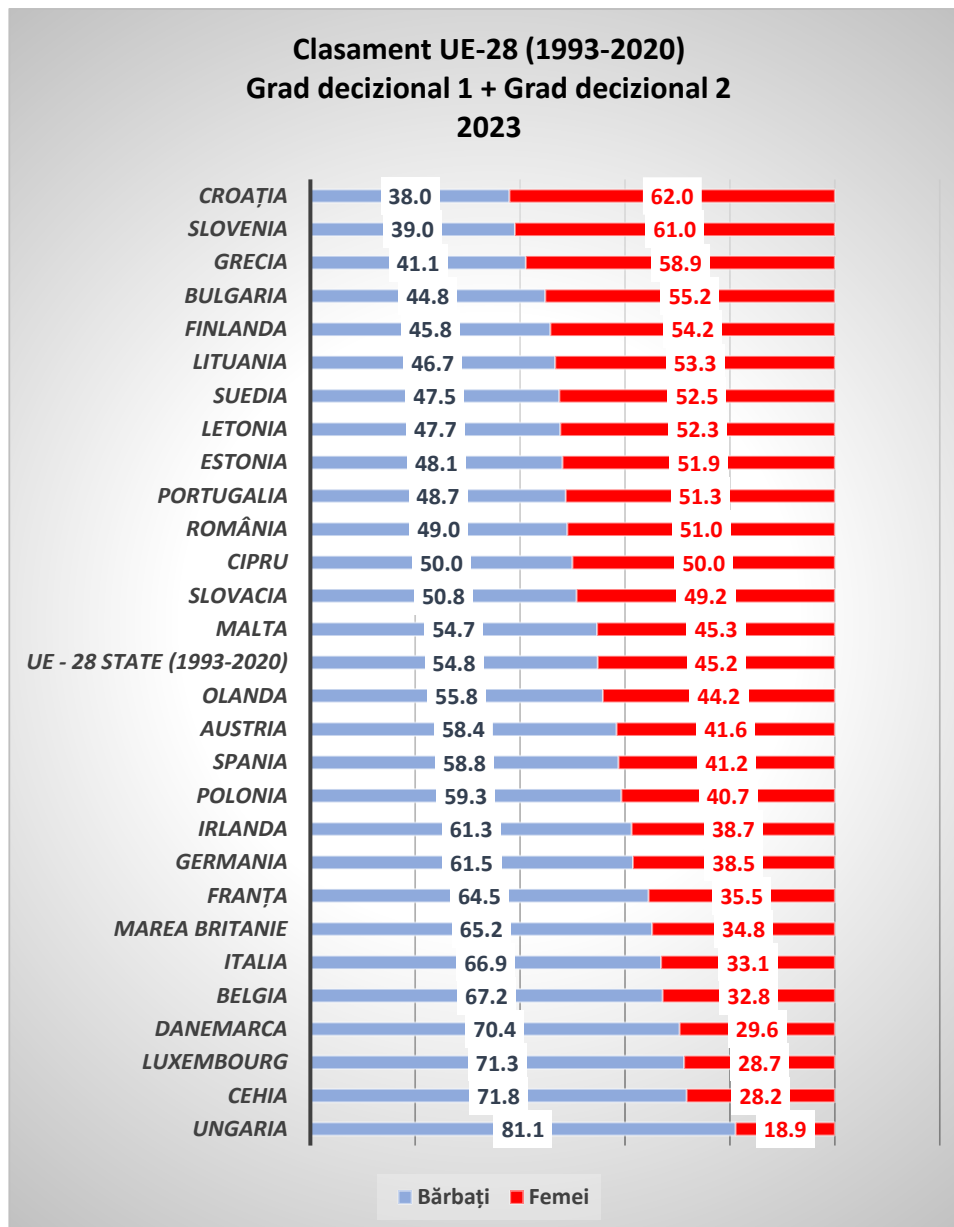


² **Participare de gen echilibrată:** reprezentare care nu scade sub pragul de 40% ca prag de paritate a femeilor sau a bărbaților în orice organism de decizie din sfera publică și politică (EIGE)

AGENȚIA NAȚIONALĂ
PENTRU EGALITATEA DE ȘANSE
ÎNTRE FEMEI ȘI BĂRBAȚI

În ceea ce privește poziționarea României în clasamentul UE-28, țara noastră își menține cea de-a 11-a poziție, Marea Britanie înregistrând un procentaj de 34,8. Media UE-28 a fost de 54,8% bărbați și 45,2% femei.

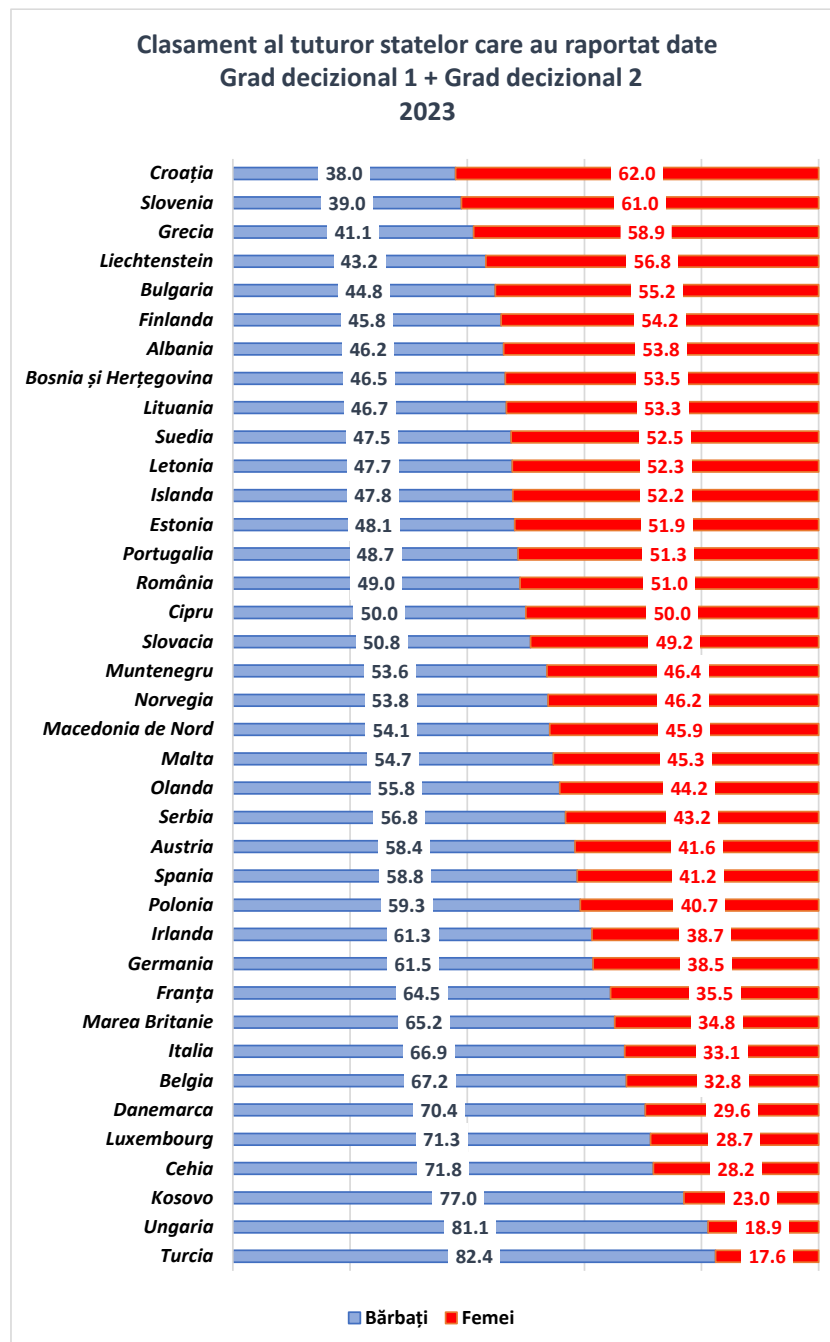
Numărul statelor care au procentaj feminin mai mic de 40 crește de la 9 în anul 2022 la 10 în anul 2023, având în vedere și procentajul înregistrat de Marea Britanie.



AGENȚIA NAȚIONALĂ
PENTRU EGALITATEA DE ȘANSE
ÎNTRE FEMEI ȘI BĂRBAȚI

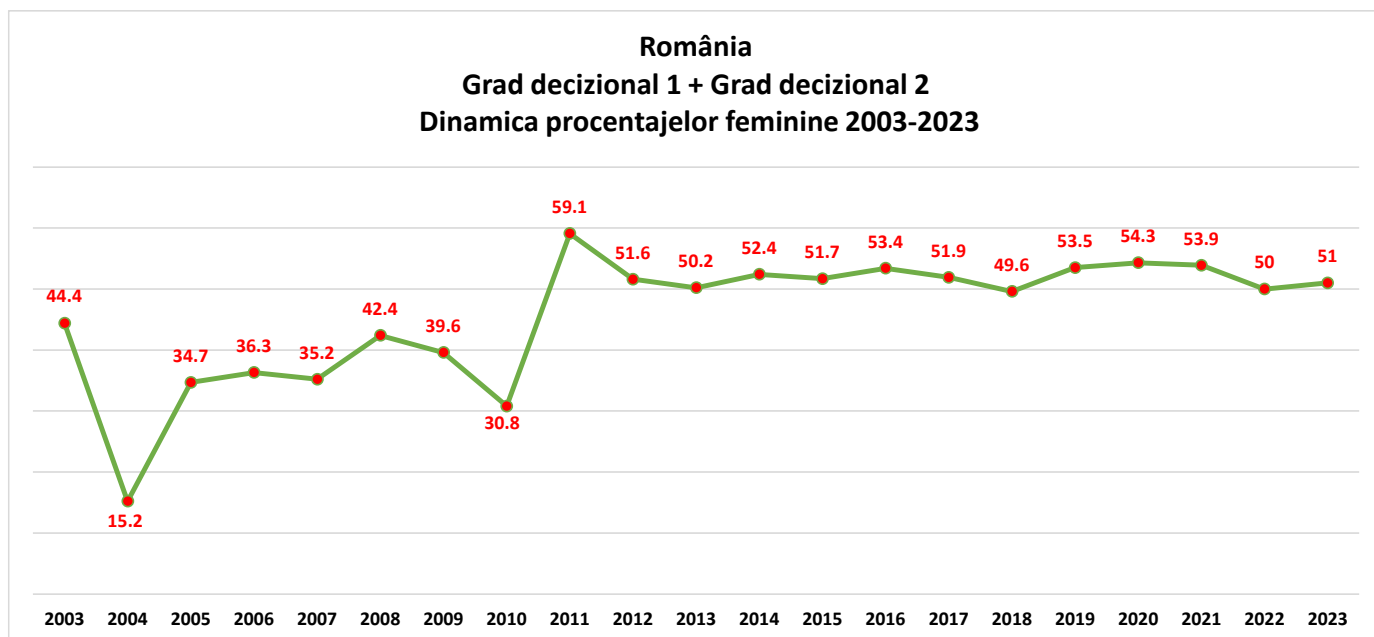
În clasamentul tuturor statelor care au raportat date, România trece pe cea de-a 15-a poziție, fiind devansată de Liechtenstein (56,8%), Bosnia și Herțegovina (53,5%), Albania (53,8%) și Islanda (52,2%). Media procentajelor feminine pe categorii de stat era: state SEE - 49,2%, UE-27 - 45,4%, UE-28 - 45,2% și IPA - 27,8%.

În acest clasament, numărul țărilor care au procentaje mai mari decât media europeană este mai mare decât cel al țărilor cu procentaje mai mici decât această medie iar numărul statelor care nu se încadrează într-o participare de gen echilibrată este de 12 (Turcia, Ungaria, Kosovo, Cehia, Luxembourg, Danemarca, Belgia, Italia, Marea Britanie, Franța, Germania și Irlanda).



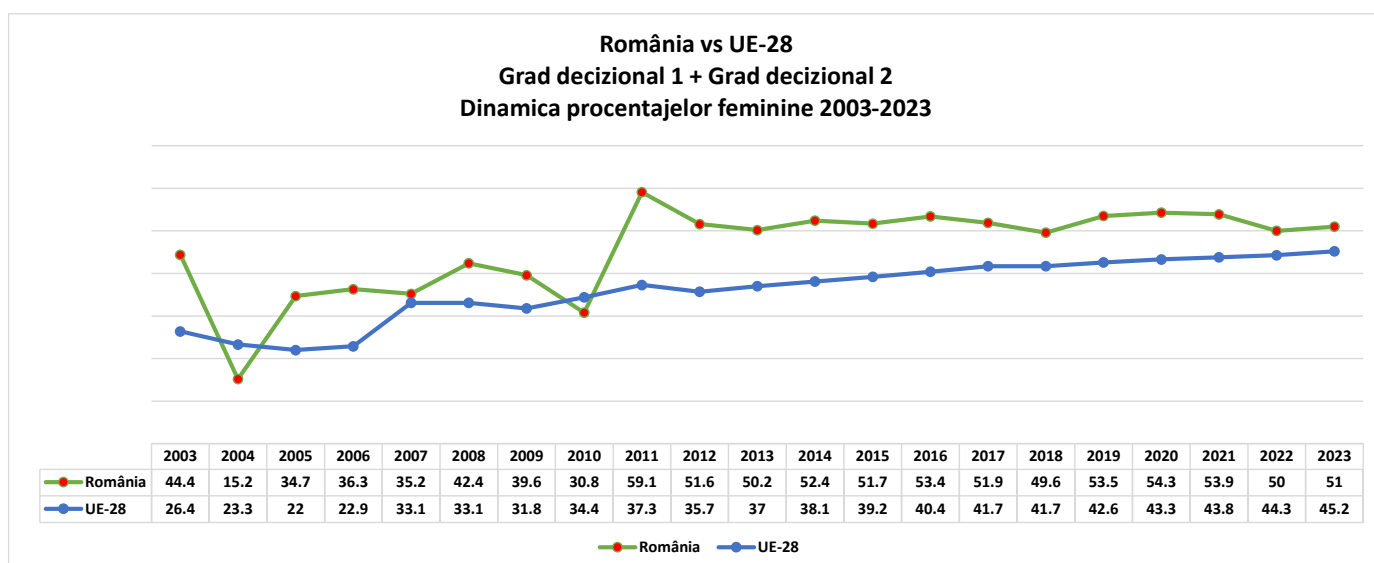
AGENȚIA NAȚIONALĂ
PENTRU EGALITATEA DE ȘANSE
ÎNTRE FEMEI ȘI BĂRBAȚI

În perioada 2003-2023, România a obținut cel mai mare procentaj în anul 2011 (59,1%), iar cel mai mic procentaj a fost înregistrat în anul 2004 (15,2%). Însă, începând cu anul 2011, în fiecare an, cu excepția anului 2018, țara noastră a înregistrat procentaje de peste 50, ajungând în anul 2022 la o egalitate între femei și bărbați, iar în anul 2023 procentajul feminin să crească la 51.



Raportat la perioada 2003-2023, comparativ cu media europeană, țara noastră a fost peste această medie, cu excepția anilor 2004 și 2010.

Evoluția procentajelor feminine înregistrate de România versus UE-28, pentru perioada 2003-2023, se regăsește în graficul următor.

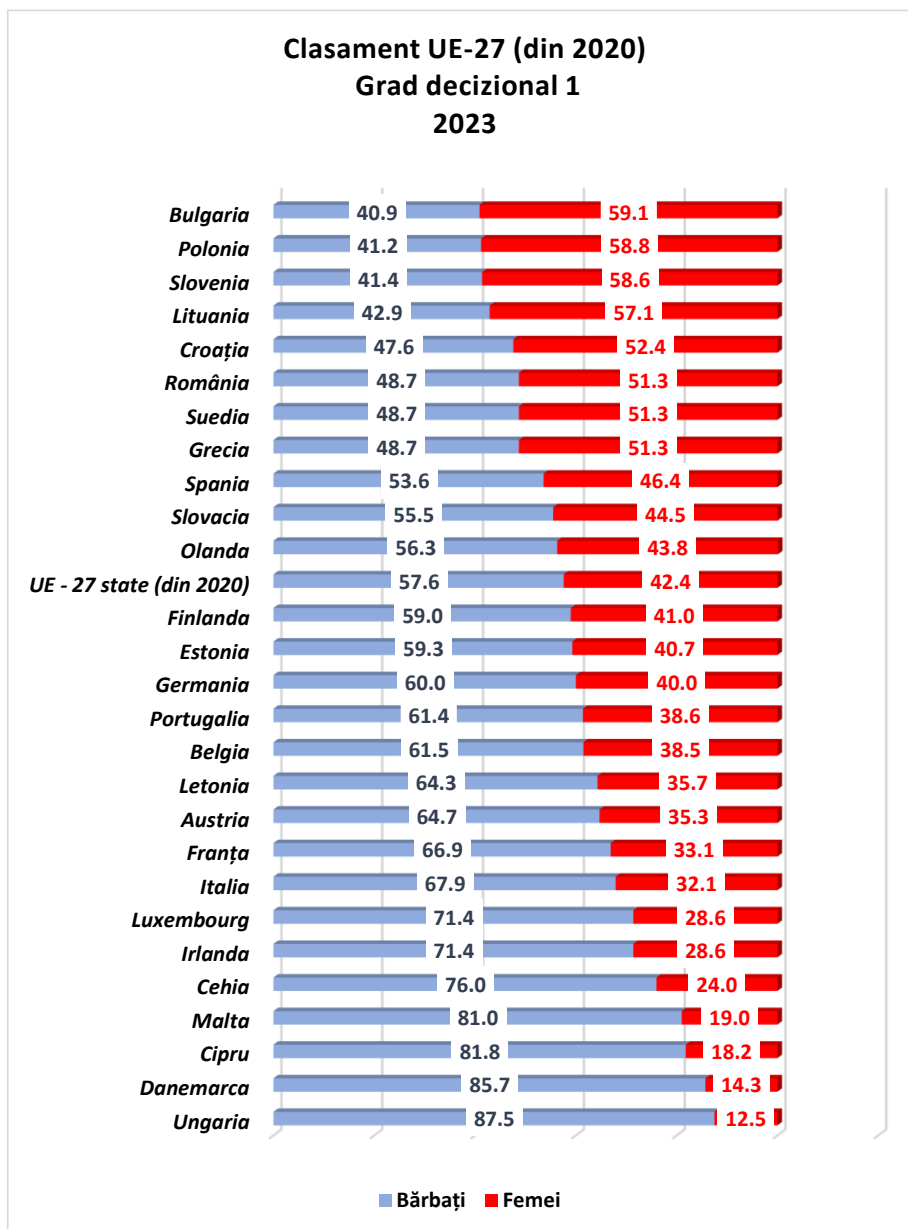


2.2 Grad decizional 1

La acest grad decizional, România, conform datelor colectate și centralizate, ponderea femeilor a fost de **51,3%** iar cea a bărbaților de 48,7%. Cu acest procentaj feminin, țara noastră se află pe cea de-a 6-a poziție în clasamentul UE-27, la egalitate cu Suedia și Grecia, după Bulgaria (59,1%), Polonia (58,8%), Slovenia (58,6%), Lituania (57,1%) și Croația (52,4%).

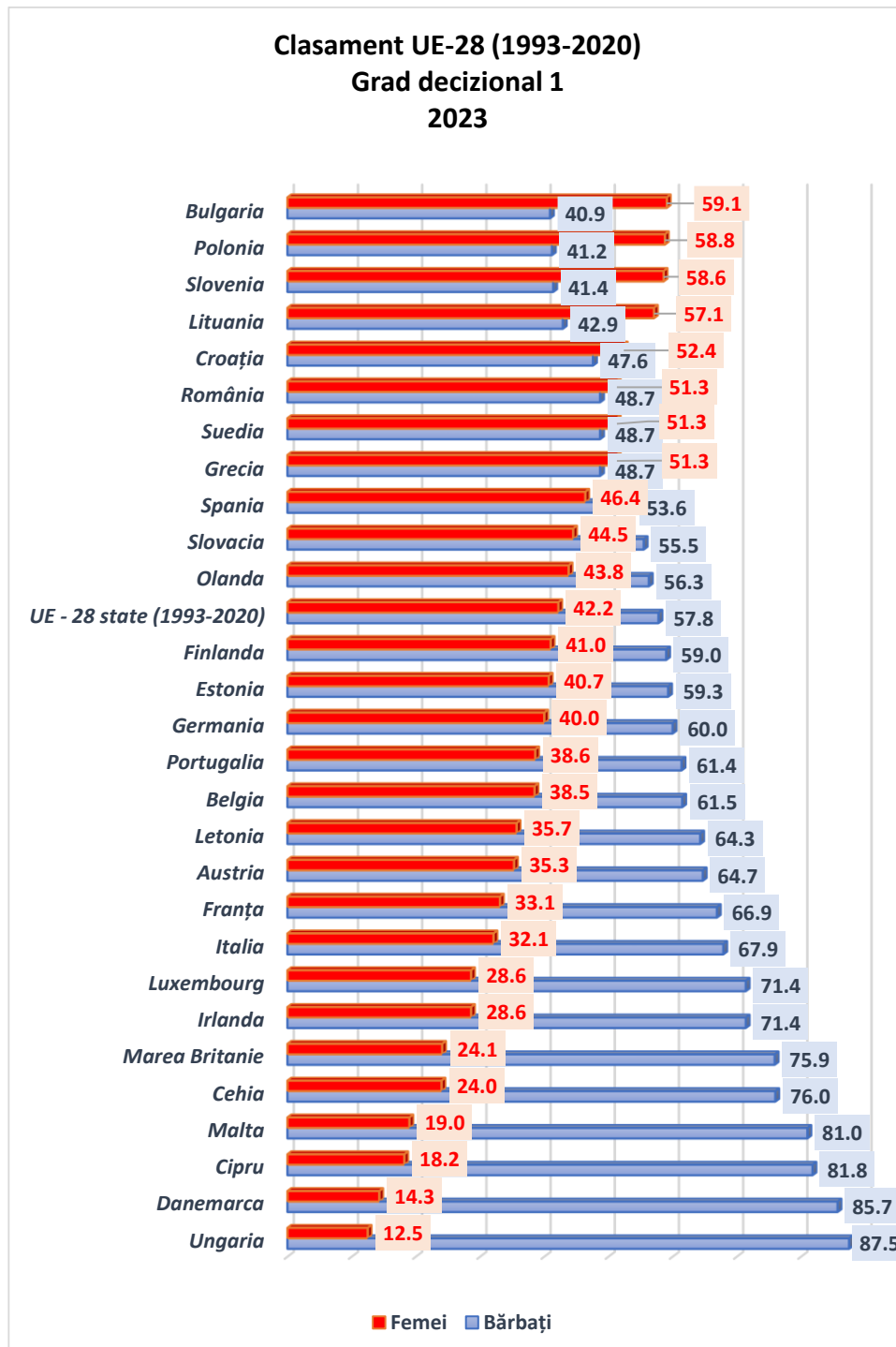
Media europeană (UE-27) era de **42,4% femei** și 57,6% bărbați, cu 8,9 pp feminine mai puține decât țara noastră.

În ceea ce privește participarea de gen echilibrată, în clasamentul UE-27, 14 state au procentaje feminine peste 40, restul de 13 state având procentaje sub acest prag.



AGENȚIA NAȚIONALĂ
PENTRU EGALITATEA DE ȘANSE
ÎNTRE FEMEI ȘI BĂRBAȚI

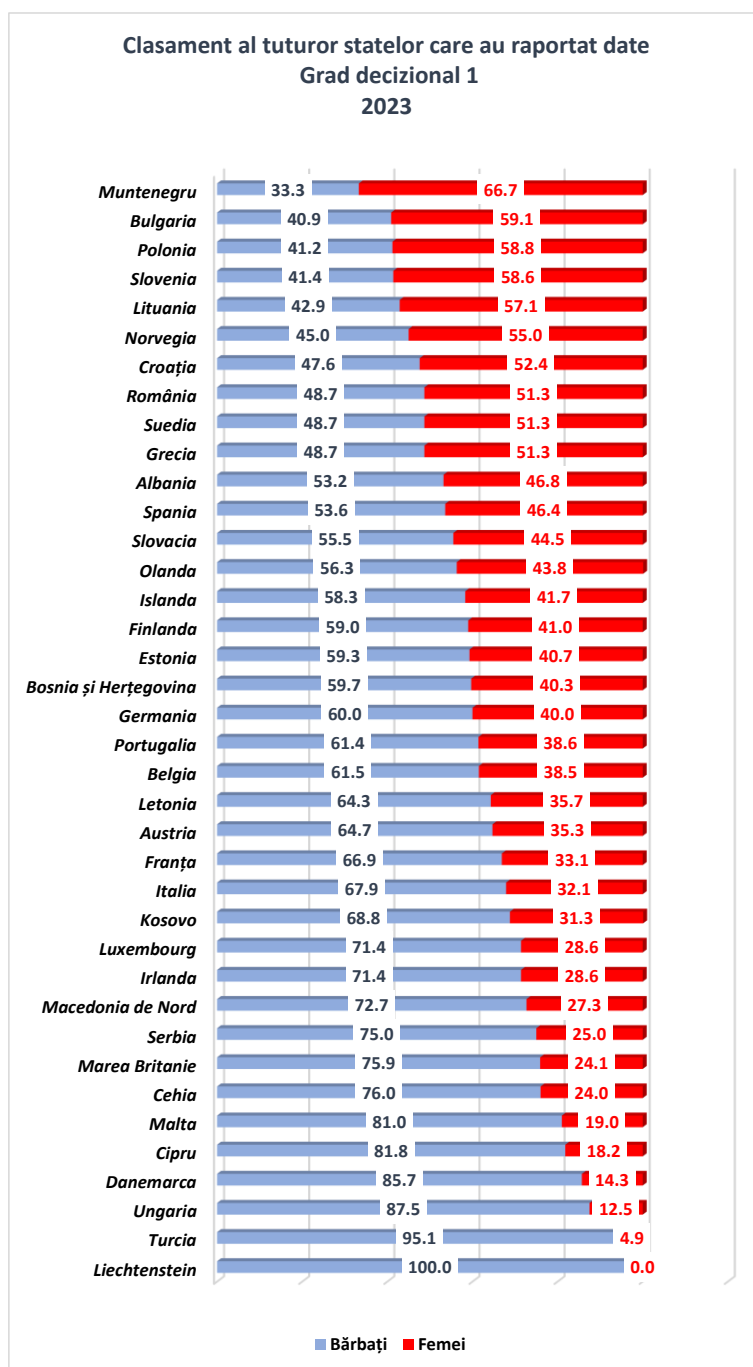
În clasamentul UE-28, România se menține pe cea de-a 6-a poziție, procentajul feminin al Marii Britanii fiind mai mic, respectiv 24,1.



AGENȚIA NAȚIONALĂ PENTRU EGALITATEA DE ȘANSE ÎNTRE FEMEI ȘI BĂRBAȚI

În clasamentul tuturor statelor care au raportat date, România trece pe cea de-a 8-a poziție, fiind devansată de Muntenegru (stat care trece pe prima poziție cu un procentaj de 66,7) și Norvegia (55%). Media procentajelor feminine pe categorii de state era: UE-27 - 42,4%, UE-28 - 42,2%, state SEE - 40% și IPA - 30,6%.

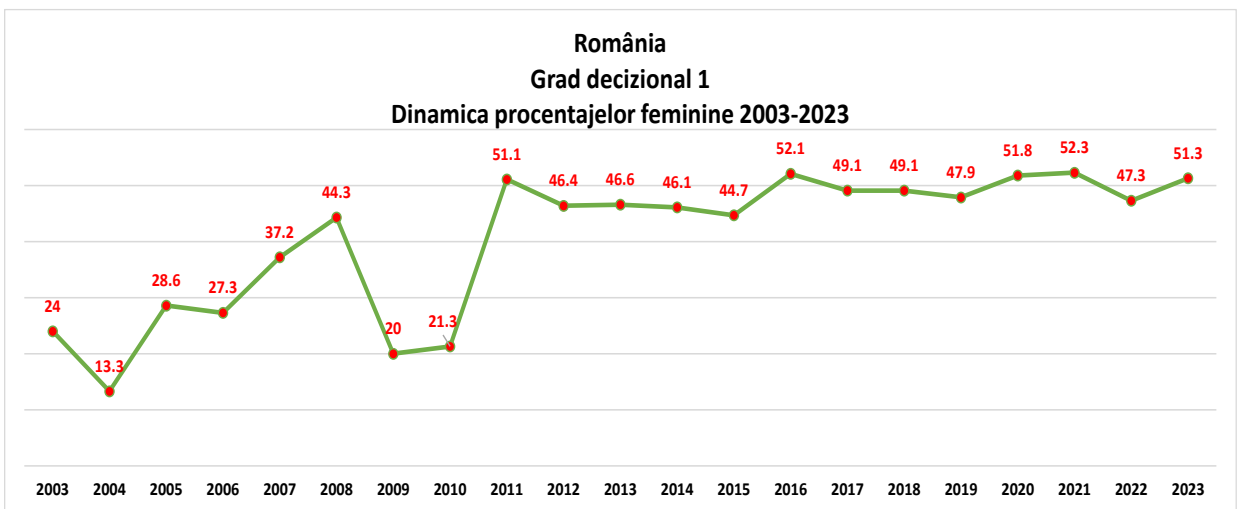
În ceea ce privește participarea de gen echilibrată, în acest clasament, statele sunt împărțite practic în două, 19 state având procentaje feminine mai mari de 40%, iar 19 state înregistrează procentaje feminine sub acest prag. Liechtenstein este statul care are procentaj feminin 0.



AGENȚIA NAȚIONALĂ
PENTRU EGALITATEA DE ȘANSE
ÎNTRE FEMEI ȘI BĂRBAȚI

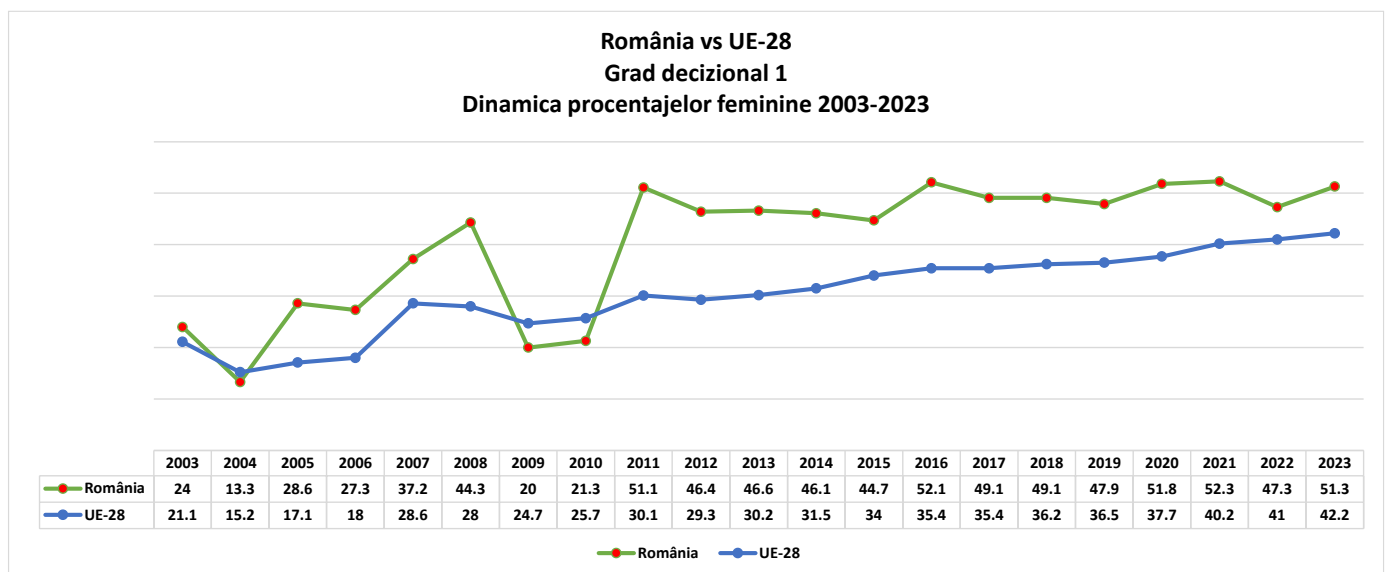
Având în vedere perioada de raportare 2003-2023, România a înregistrat cel mai mare procentaj feminin în anul 2021, respectiv 52,3, iar cel mai mic, în anul 2004 (13,3%). Începând cu anul 2011, România a înregistrat o participare echilibrată de gen la acest grad decizional.

Evoluția procentajelor feminine ale țării noastre pentru perioada menționată mai sus se regăsește în graficul următor.



În perioada 2003-2023, România a avut procentaje net superioare mediei europene, cu excepția anilor 2004, 2009 și 2010.

Evoluția procentajelor feminine înregistrate de România versus UE, pentru perioada 2003-2023, se regăsește în graficul următor.



Pe marginea situației mai sus prezentate, putem face următoarele precizări:

- În România, ponderea femeilor aflate în poziții decizionale grad 1 a crescut cu 4 procente față de anul precedent (2022). Țara noastră se află, în continuare, într-o poziție bună, atât la nivelul statelor UE-27 și UE-28, cât și la nivelul tuturor statelor care au raportat date. Față de mediile UE-27 și UE-28, cât și media tuturor statelor care au raportat date pentru pozițiile decizionale de grad 1, procentajul feminin înregistrat de România este mai mare;
- În anul 2023, la nivel european, 14 state înregistrau procentaje feminine peste 40%, în ușoară creștere față de anul 2022 când numărul acestor state era de 10. În clasamentul tuturor statelor care au raportat date și au înregistrat procentaj feminin peste 40, numărul statelor a crescut de la 14 în anul 2022 la 19 în anul 2023.
- Liechtenstein este singurul stat care, la acest grad decizional, are procentaj masculin maxim în poziții de decizie.

2.3 Grad decizional 2

În anul 2023, la gradul decizional 2, ponderea femeilor din țara noastră a fost de **50,8%** (cu 4,7 pp peste media UE-27 și cu 4,9 pp peste media UE-28), iar cea a bărbaților de 49,2%. De regulă, la acest grad decizional procentajele feminine sunt mai mari raportat la gradul decizional 1.

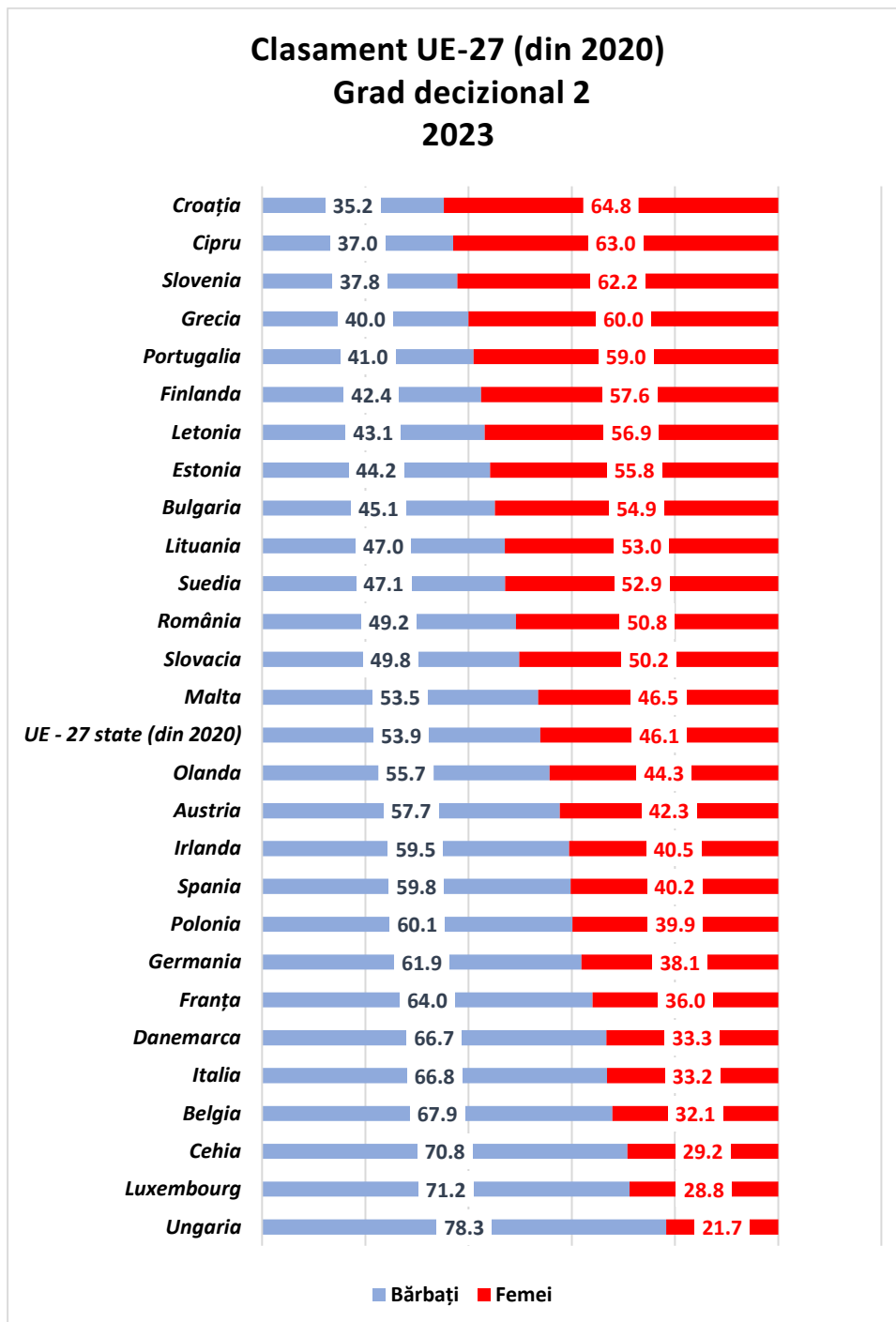
Inclusiv media europeană pentru acest grad decizional este mai mare decât cea de la gradul decizional 1, astfel că această medie este de 53,9% bărbați și **46,1% femei** (UE-27). Și media UE-28 este mai mare la acest grad decizional față de gradul decizional 1, respectiv 54,1% bărbați și **45,9% femei**.

La acest grad decizional, în clasamentul UE-27, România se clasează pe cea de-a 12-a poziție. Statele poziționate înaintea țării noastre sunt: Croația (64,8%), Cipru (63%), Slovenia (62,2%), Grecia (60%), Portugalia (59%), Finlanda (57,6%), Letonia (56,9%), Estonia (55,8%), Bulgaria (54,9%), Lituania (53%) și Suedia (52,9%).

În ceea ce privește paritatea de gen echilibrată, la acest grad decizional, din cele 27 state, 18 au procentaje feminine mai mari de 40.

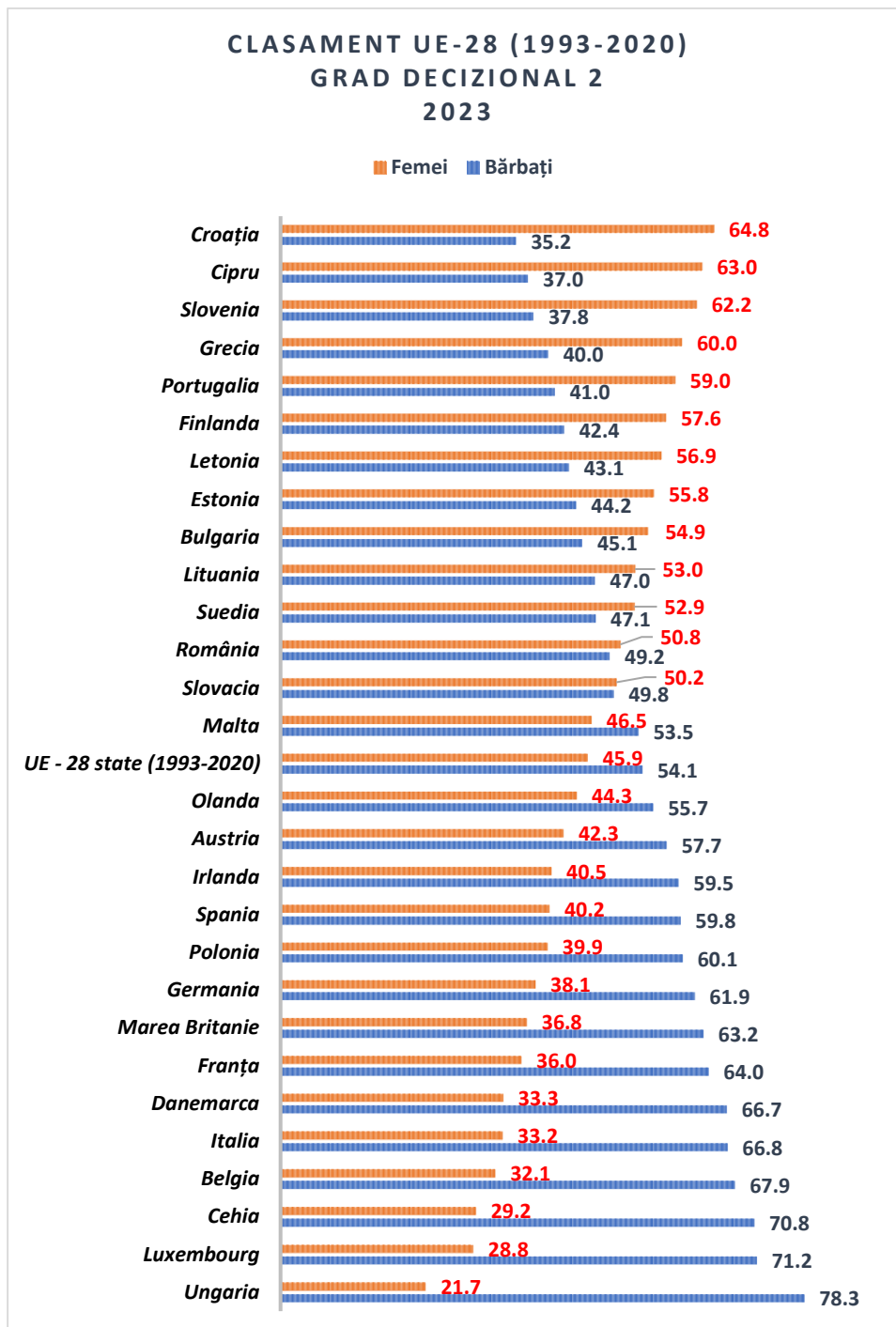
AGENȚIA NAȚIONALĂ
PENTRU EGALITATEA DE ȘANSE
ÎNTRE FEMEI ȘI BĂRBAȚI

Raportat la media UE-27 (46,1%), 14 state membre au procentaje feminine peste aceasta.



AGENȚIA NAȚIONALĂ
PENTRU EGALITATEA DE ȘANSE
ÎNTRE FEMEI ȘI BĂRBAȚI

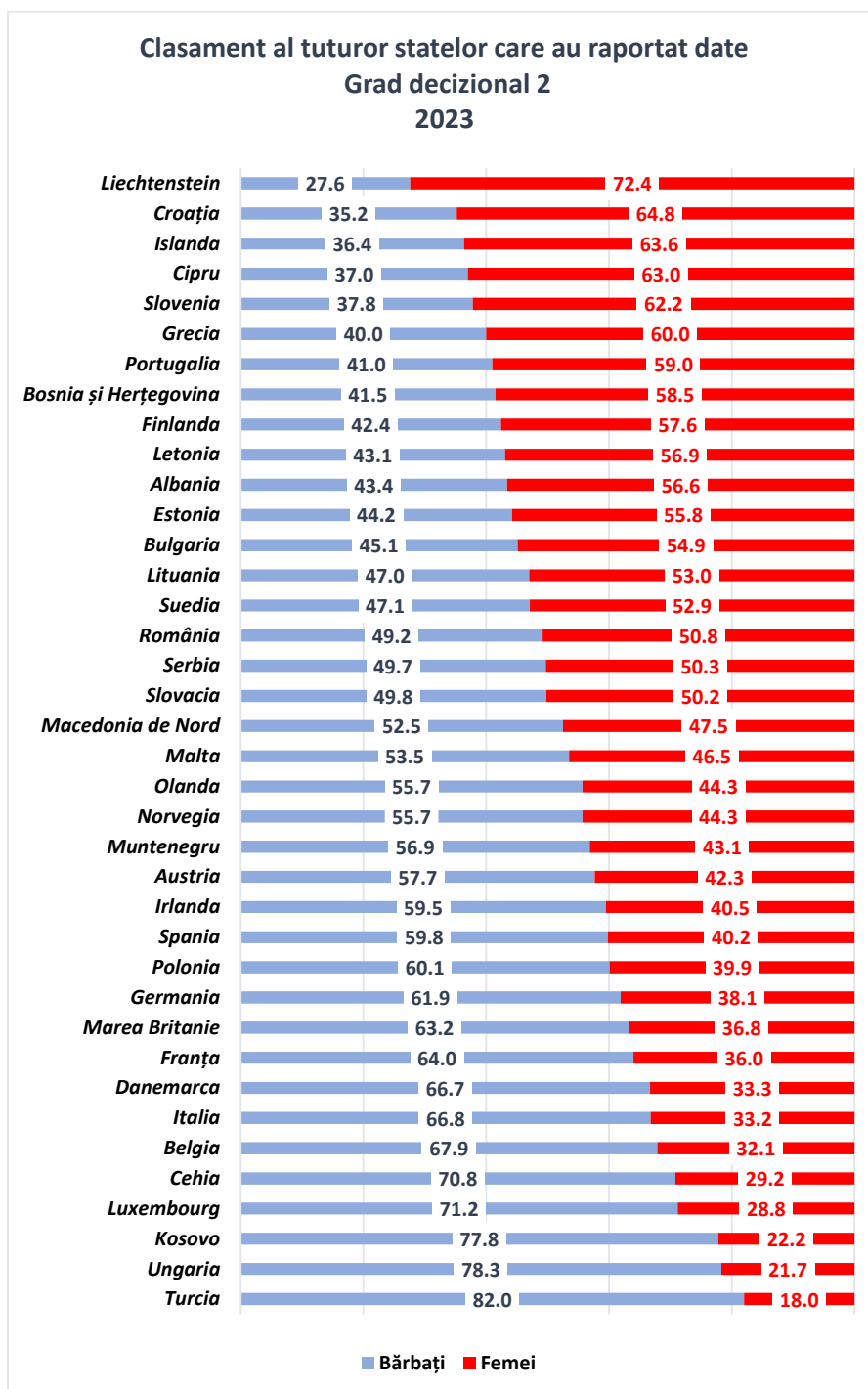
În ceea ce privește clasamentul UE-28, situația României rămâne neschimbată, aceasta ocupând, în continuare, cea de-a 12 poziție, procentajul înregistrat de Marea Britanie fiind mai mic decât cel al țării noastre (36,8%).



AGENȚIA NAȚIONALĂ
PENTRU EGALITATEA DE ȘANSE
ÎNTRE FEMEI ȘI BĂRBAȚI

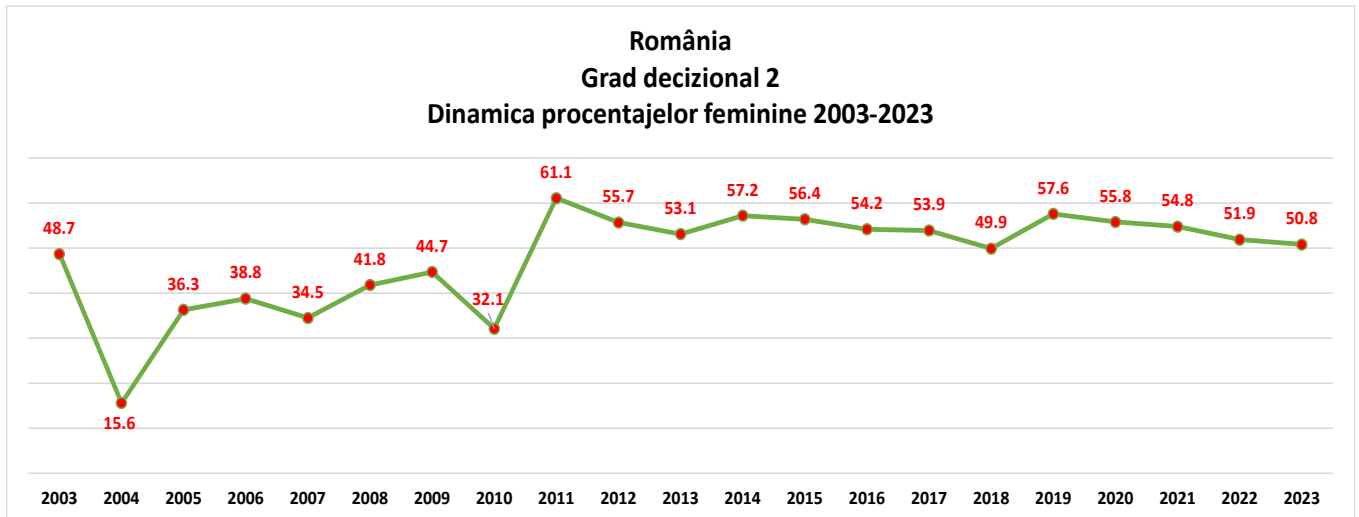
În clasamentul tuturor statelor care au raportat date, România trece pe cea de-a 16-a poziție, fiind devansată de Liechtenstein (72,4%), Islanda (63,6%), Bosnia și Herțegovina (58,5%) și Albania (56,6%),

În ceea ce privește paritatea echilibrată de gen, în clasamentul tuturor statelor care au raportat date, 26 state au procentaje mai mari de 40 și 12 țări au procentaje mai mici față de acest prag.



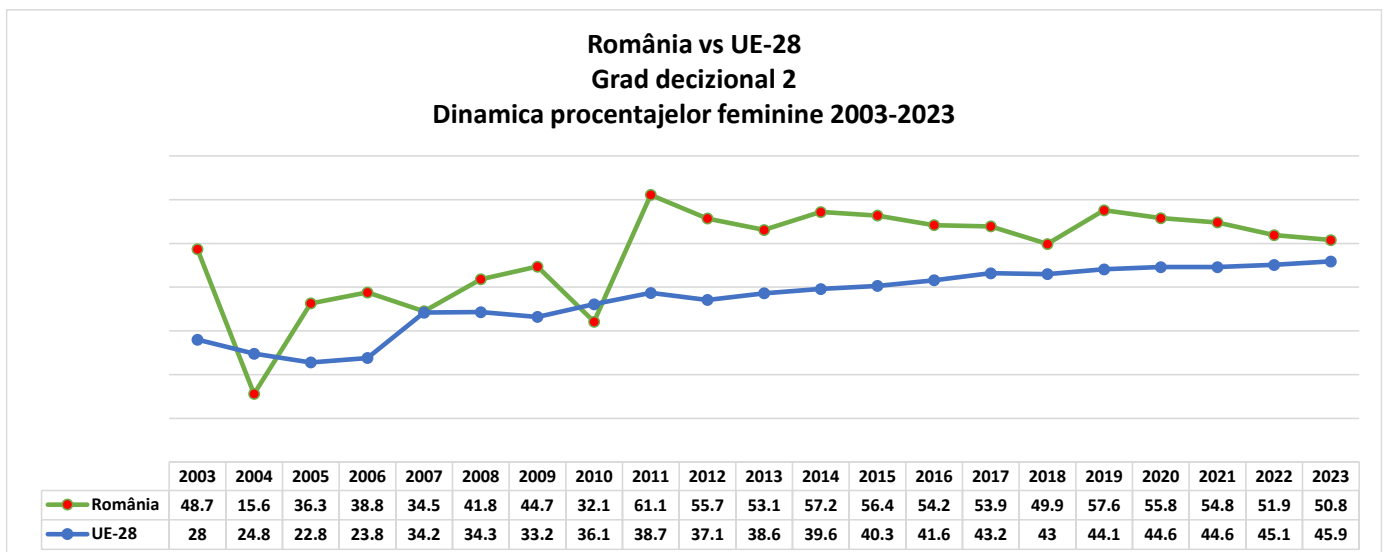
AGENȚIA NAȚIONALĂ
PENTRU EGALITATEA DE ȘANSE
ÎNTRE FEMEI ȘI BĂRBAȚI

Având în vedere toată perioada de raportare, respectiv 2003-2023, se poate observa, în tabelul alăturat, că România a înregistrat cel mai mare procentaj feminin în anul 2011 (61,1%) iar cel mic procentaj feminin a fost înregistrat în anul 2004 (15,6%).



Cu excepția anilor 2004 și 2010, România a înregistrat procentaje peste media europeană, în perioada de raportare 2003-2023.

Evoluția procentajelor feminine înregistrate de România versus UE-28, pentru perioada 2003-2023, se regăsește în graficul următor.



AGENȚIA NAȚIONALĂ
PENTRU EGALITATEA DE ȘANSE
ÎNTRE FEMEI ȘI BĂRBAȚI

Față de cele prezentate, se pot face următoarele precizări:

- În România, ponderea femeilor aflate în poziții decizionale de grad 2 a scăzut, în anul 2023, cu 1,1 pp față de anul 2022 (de la 51,9% în anul 2022 la 50,8% în anul 2023) ;
- Cu toate că a scăzut cu 1,1 pp față de anul anterior, țara noastră înregistrează un procentaj feminin superior mediei UE-27, diferența fiind de 4,7 pp, dar și mediei UE-28, diferența fiind de 4,9 pp ;
- Dacă în anul 2022, la nivelul UE-27 cât și la UE-28, 19 state au avut procentaje feminine mai mari de 40, numărul acestora a scăzut la 18 în anul 2023, aceeași situație o întâlnim și la nivelul tuturor statelor care au raportat date (26 de state în anul 2023 față de 27 state în anul 2022);
- Comparativ cu gradul decizional 1 unde procentajul feminin este mai mare de 40 la 14 state (la nivelul UE-27 și UE-28), la gradul decizional 2, numărul statelor care trec de acest prag este de 18. Și în clasamentul tuturor statelor care au raportat date, numărul acestora este mai mare la gradul decizional 2 raportat la gradul decizional 1 (26 state la gradul decizional 2 față de 19 state la gradul decizional 1);
- Dacă la gradul decizional 1 cel mai mic procentaj feminin este 0 (Liechtenstein), la raportarea tuturor statelor, la gradul decizional 2, cel mai mic procentaj feminin este de 18 (Turcia).

3. Echilibrul de gen în poziții de decizie conform tipologiei BEIS - metodă de clasificare a ministerelor naționale

În procesul de prelucrare și analiză a datelor, EIGE utilizează tipologia BEIS ce clasifică ministerele (instituțiile)³ în 4 categorii (inclusiunea ministerelor din România în tipologia BEIS este realizată de EIGE):

- **B - Funcții de bază:** *afaceri interne și externe, apărare și justiție.* Instituțiile din România care aparțin acestei categorii sunt: Ministerul Afacerilor Externe, Ministerul Justiției, Ministerul Apărării Naționale, Ministerul Afacerilor Interne și Secretariatul General al Guvernului.
- **E - Economice:** *finanțe, comerț, industrie și agricultură.* Instituțiile din România care aparțin acestei categorii sunt: Ministerul Finanțelor, Ministerul Economiei, Antreprenoriatului și Turismului, Ministerul Agriculturii și Dezvoltării Rurale, Ministerul Investițiilor și Proiectelor Europene.
- **I - Infrastructură:** *transport, comunicații și mediu.* Instituțiile din România care aparțin acestei categorii sunt: Ministerul Energiei, Ministerul Transporturilor și Infrastructurii, Ministerul Mediului, Apelor și Pădurilor și Ministerul Dezvoltării, Lucrărilor Publice și Administrației.
- **S - Socio-culturale:** *muncă și afaceri sociale, sănătate, copii, familie, tineret, vârstnici, educație, știință și cultură.* Instituțiile din România care aparțin acestei categorii sunt: Ministerul Cercetării, Inovării și Digitalizării, Ministerul Muncii și Solidarității Sociale, Ministerul Educației, Ministerul Culturii, Ministerul Familiei, Tineretului și Egalității de Șanse și Ministerul Sănătății.

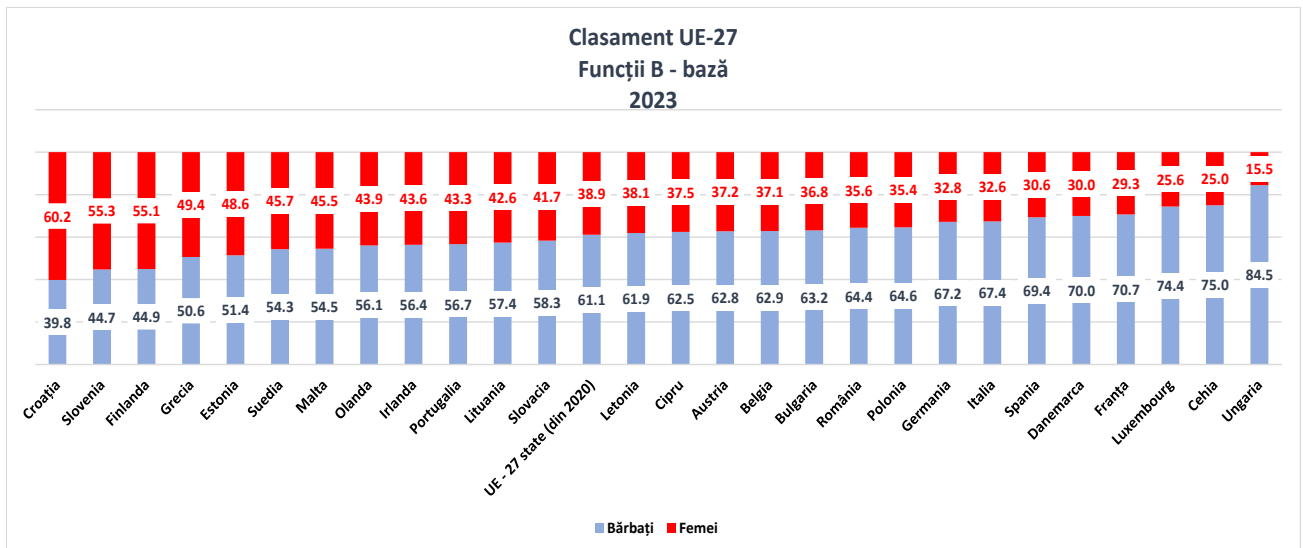
³ Denumirea ministerelor din România incluse celor 4 categorii BEIS este cea de la data calendaristică a culegerii datelor (august 2022)

3.1 Funcții de bază - B

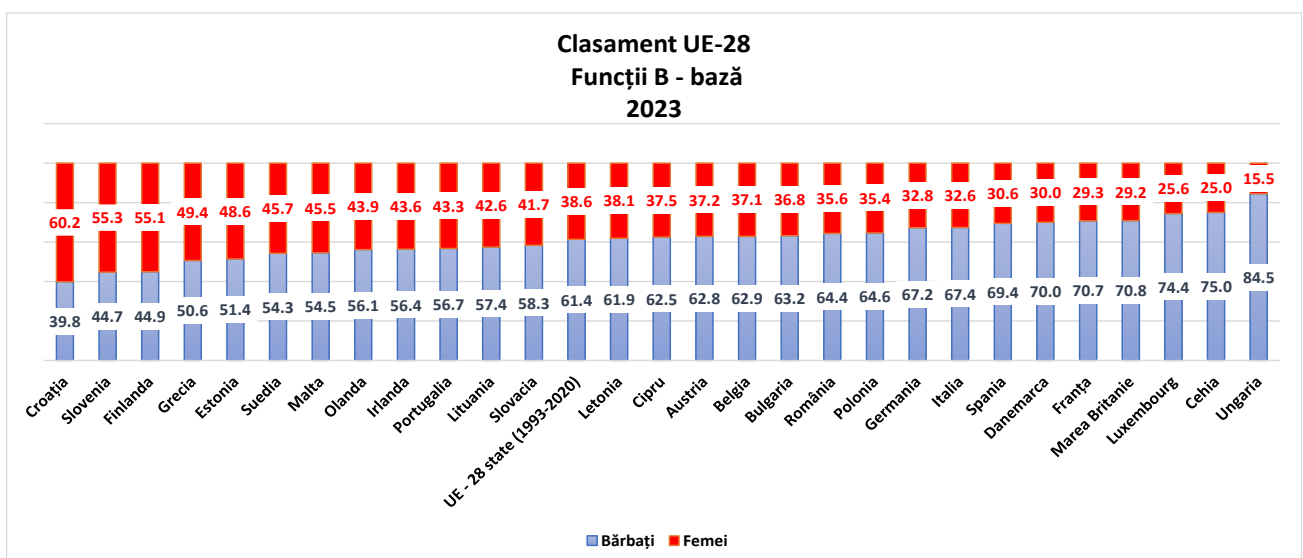
În anul 2023, România, a înregistrat un procentaj feminin de 35,6. Dacă în anul 2022, țara noastră înregistra un procentaj feminin de 37, în anul 2023, procentajul a scăzut cu 1,4 pp. Cu acest procentaj, țara noastră s-a situat sub media UE-27, ocupând cea de-a 18-a poziție în acest clasament.

Media procentajelor feminine UE-27 era de **38,9%**, la funcțiile de bază, ceea ce reprezintă un punctaj mai mare decât cel al țării noastre cu 3,3 pp.

În clasamentul UE-27, doar 12 state au procentaj feminin peste 40, iar 15 state au avut procentaje mai mici de 40. Cel mai mari procentaje feminine au fost înregistrate de Croația (60,2%), Slovenia (55,3%) și Finlanda (55,1%). Cel mai mic procentaj a fost înregistrat de Ungaria, respectiv 15,5.



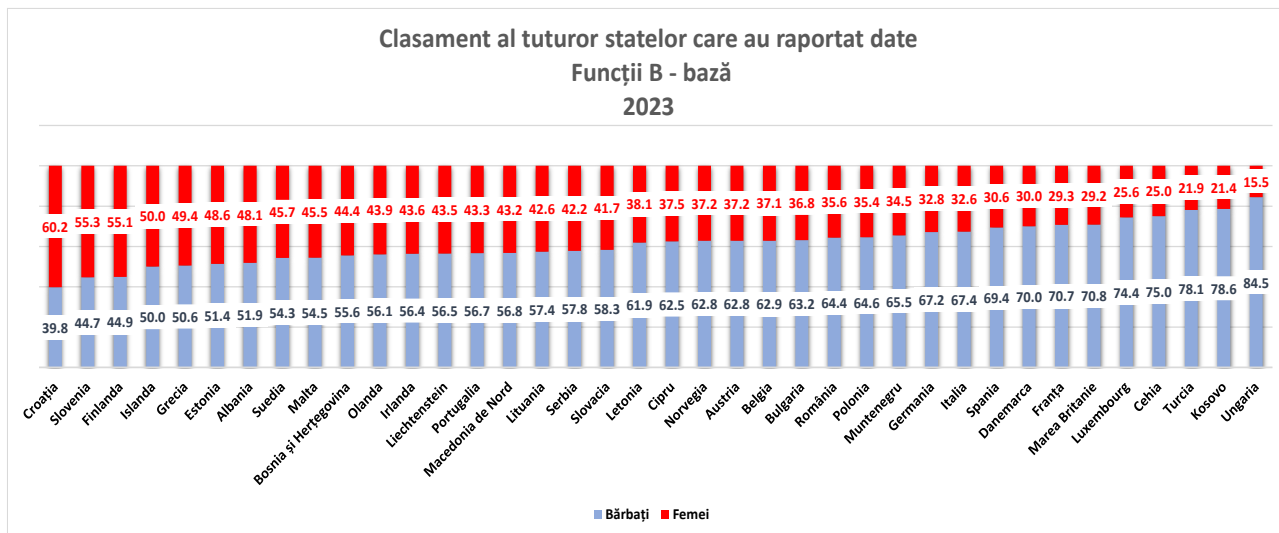
În clasamentul UE-28, România se menține pe cea de-a 18-a poziție, procentajul feminin obținut de Marea Britanie fiind de 29,2.



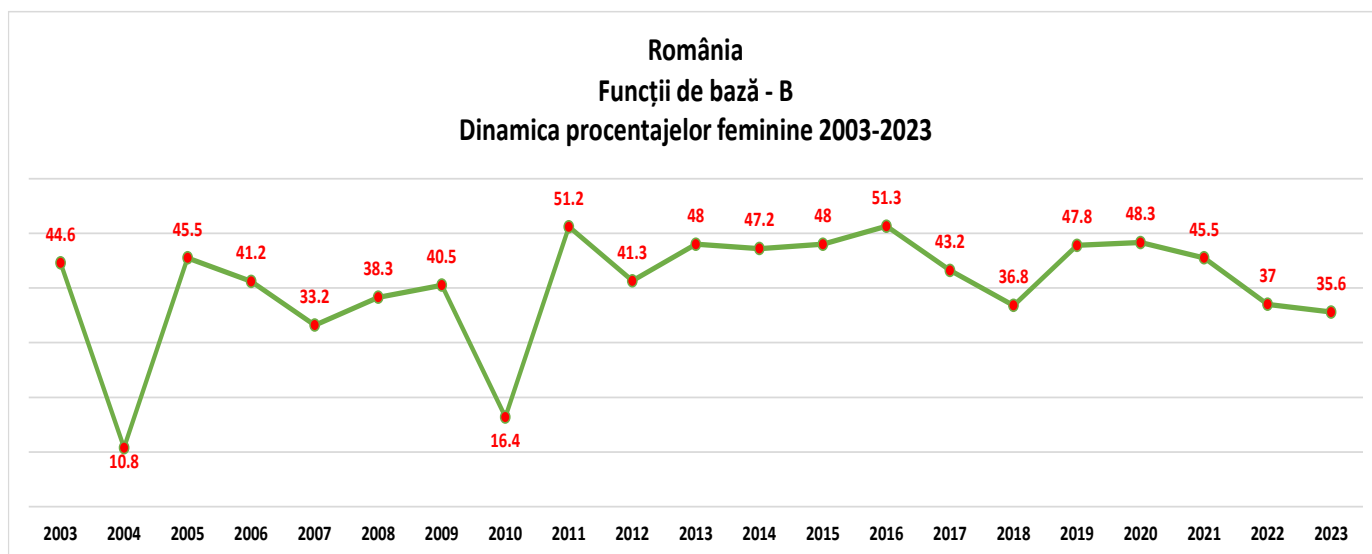
AGENȚIA NAȚIONALĂ PENTRU EGALITATEA DE ȘANSE ÎNTRE FEMEI ȘI BĂRBAȚI

În ceea ce privește clasamentul tuturor statelor care au raportat date, România coboară 6 poziții și se clasează pe locul 24, fiind devansată de Islanda (50%), Albania (48,1%), Bosnia și Herțegovina (44,4%), Liechtenstein (43,5%), Macedonia de Nord (43,2%) și Norvegia (37,2%).

În clasamentul tuturor statelor care au raportat date, 18 de state au procentaje feminine mai mari de 40 și 20 de state au procentaje feminine mai mici față de acest prag.

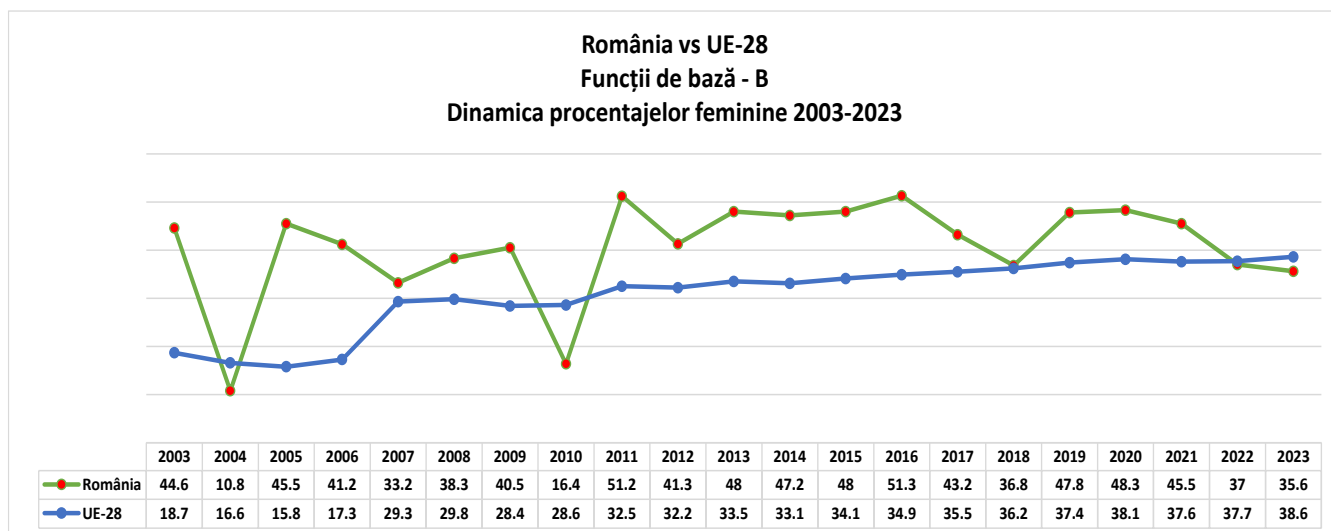


În perioada 2003-2023, procentajele feminine ale țării noastre au fost fluctuante, cel mai ridicat nivel înregistrându-se în anul 2016 (51,3%) iar cel mai mic nivel, în anul 2004 (10,8%), în ultimii 3 ani acestea având o evoluție descendentă.



AGENȚIA NAȚIONALĂ PENTRU EGALITATEA DE ȘANSE ÎNTRE FEMEI ȘI BĂRBAȚI

În ceea ce privește situația țării noastre, raportat la media europeană, în perioada 2003-2023, anul 2023 este cel de-al patrulea an în care procentajele feminine sunt mai mici decât media europeană (anii 2004, 2010, 2022 și 2023), în restul anilor având procentaje superioare mediei europene.

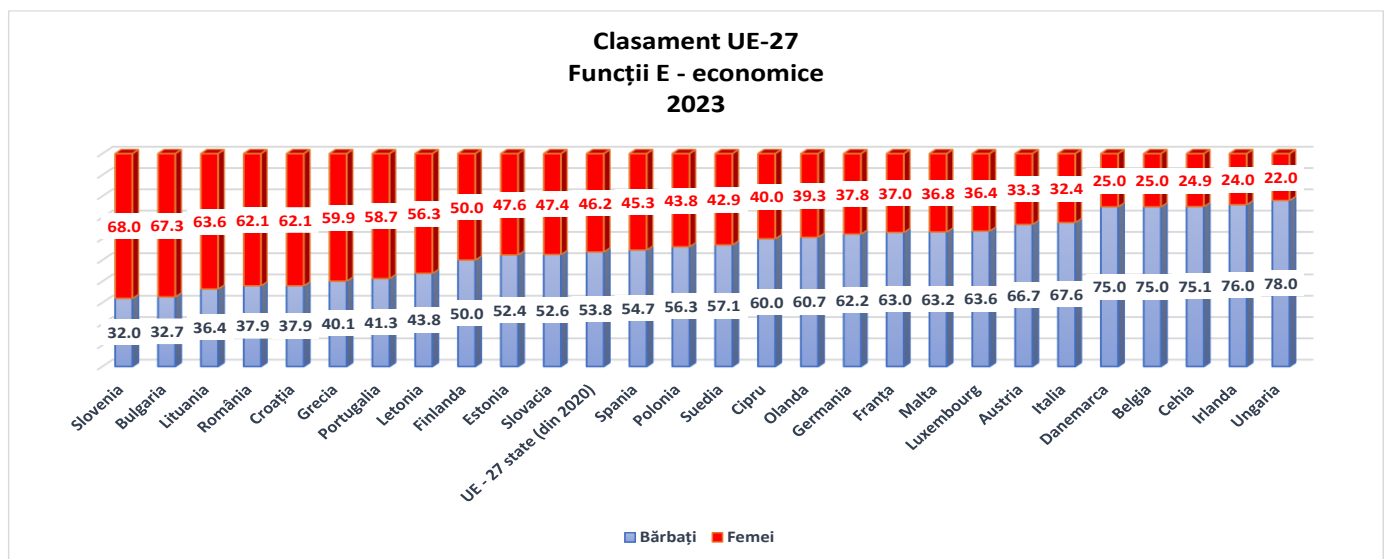


3.2 Funcții economice - E

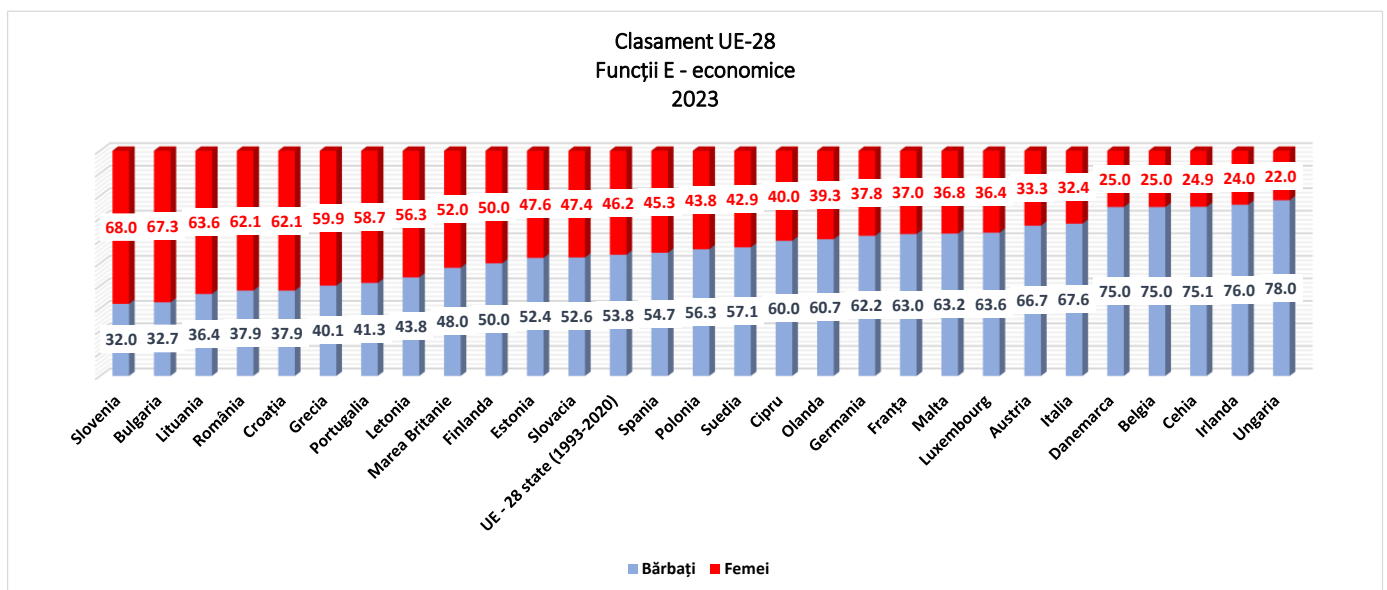
La funcțiile economice, procentajul feminin al țării noastre crește cu 0,5 pp, de la 61,6% în anul 2022 la **62,1%** în anul 2023. Cu acest procentaj, România se clasează pe cea de-a 4-a poziție în clasamentul UE-27, la egalitate cu Croația, după Slovenia (68%), Bulgaria (67,3%) și Lituania (63,3%).

Media UE-27 feminină la această categorie este de **46,2**, medie mai mică cu 15,9 pp față de procentajul țării noastre.

La funcțiile economice, în anul 2023, 15 state, din cele 27, au procentaje mai mari 40 și 12 state au procentaje feminine sub 40.



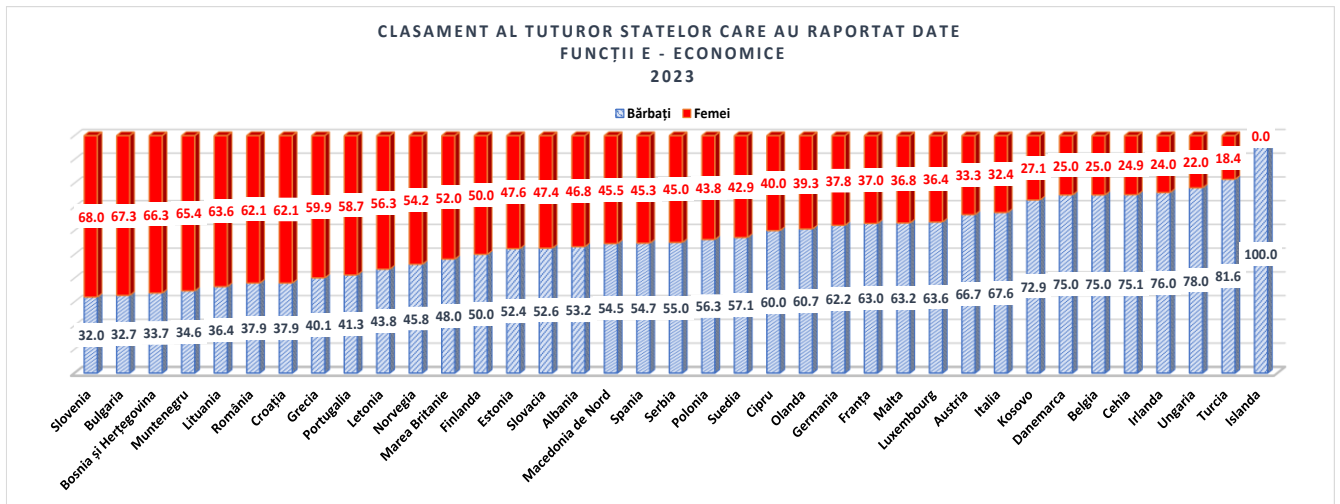
În clasamentul UE-28, România se menține pe cea de-a 4-a poziție, Marea Britanie înregistrând un procentaj feminin de 52.



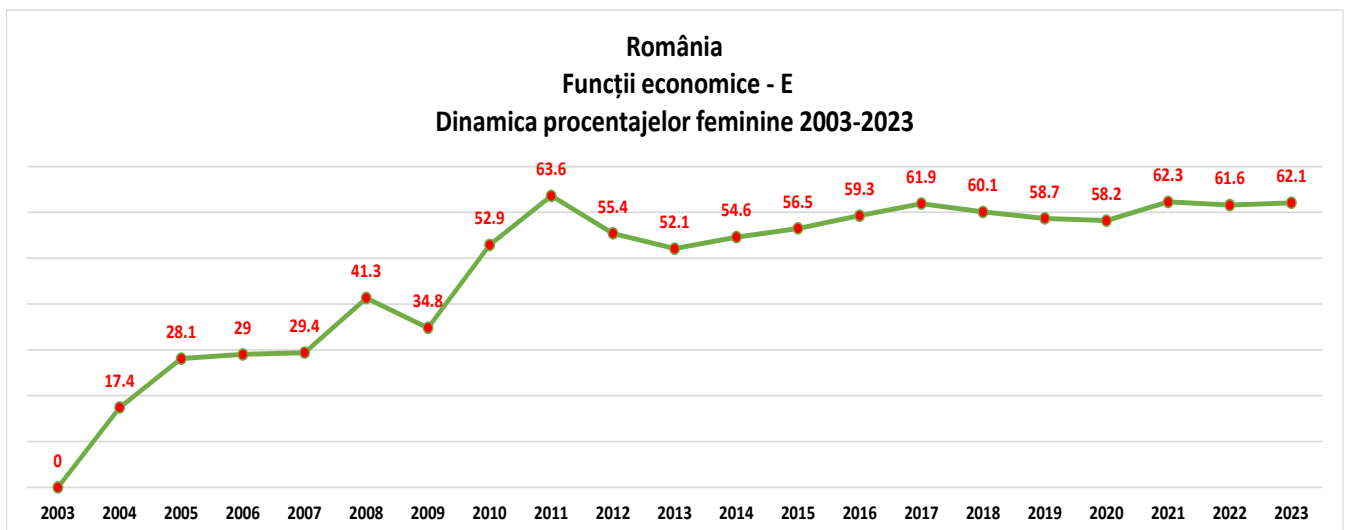
AGENȚIA NAȚIONALĂ PENTRU EGALITATEA DE ȘANSE ÎNTRE FEMEI ȘI BĂRBAȚI

În ceea ce privește clasamentul tuturor statelor care au raportat date, România este devansată de Bosnia și Herțegovina (66,3%) și Muntenegru (65,4%) și coboară două poziții în clasament (locul 6).

Din cele 38 state care au raportat date, 22 state au procentaje mai mari de 40, 16 state au procentaje feminine mai mici de 40, iar Liechtenstein nu are încadrare în această categorie.

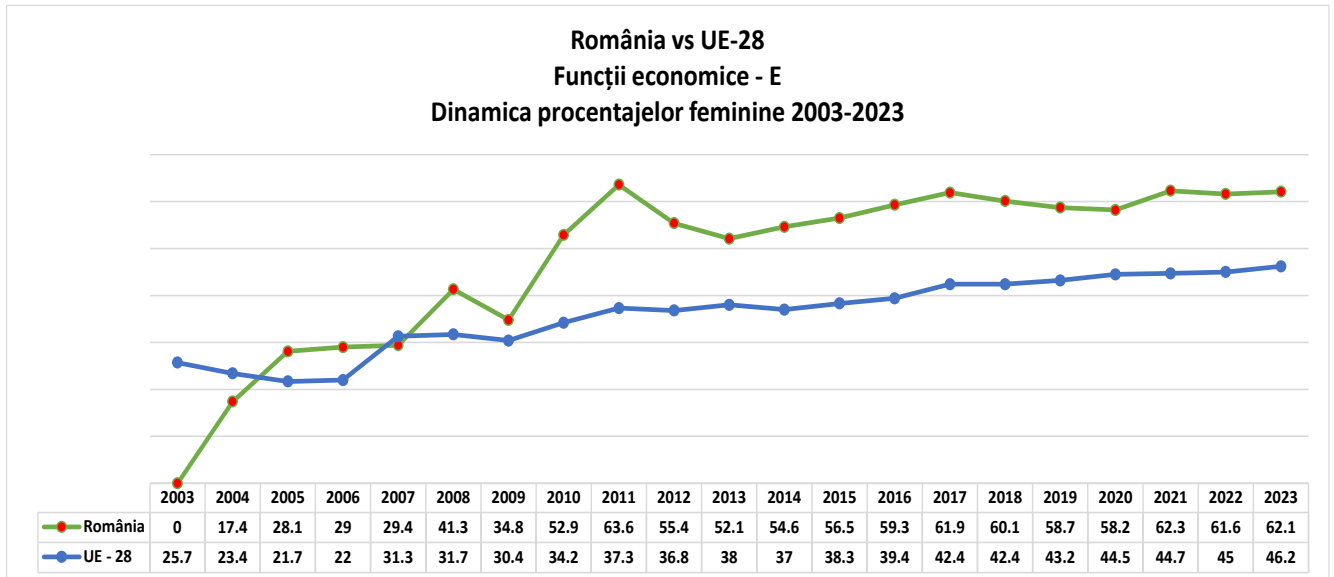


În perioada 2003-2023, România a înregistrat procentaje mici doar în primii 5 ani de raportare, respectiv 2003-2007, urmând o creștere în anul 2008, urmată de o scădere în anul 2009. Începând cu anul 2010, procentajele feminine înregistrate de țara noastră s-au situat la un nivel foarte ridicat. Cel mai mare procentaj feminin a fost înregistrat în anul 2011 (63,6%), urmat de anul 2021 (62,3%). Începând cu anul 2010, toate procentajele feminine au depășit procentajele masculine.



AGENȚIA NAȚIONALĂ
PENTRU EGALITATEA DE ȘANSE
ÎNTRE FEMEI ȘI BĂRBAȚI

În ceea ce privește dinamica procentajelor țării noastre raportat la media UE-28, în perioada 2003-2023, se poate spune că România a pornit cu pași timizi, dar începând cu anul 2008 media feminină europeană s-a aflat, în permanență, sub cea a țării noastre, diferența procentajelor fiind semnificativ mai mare.

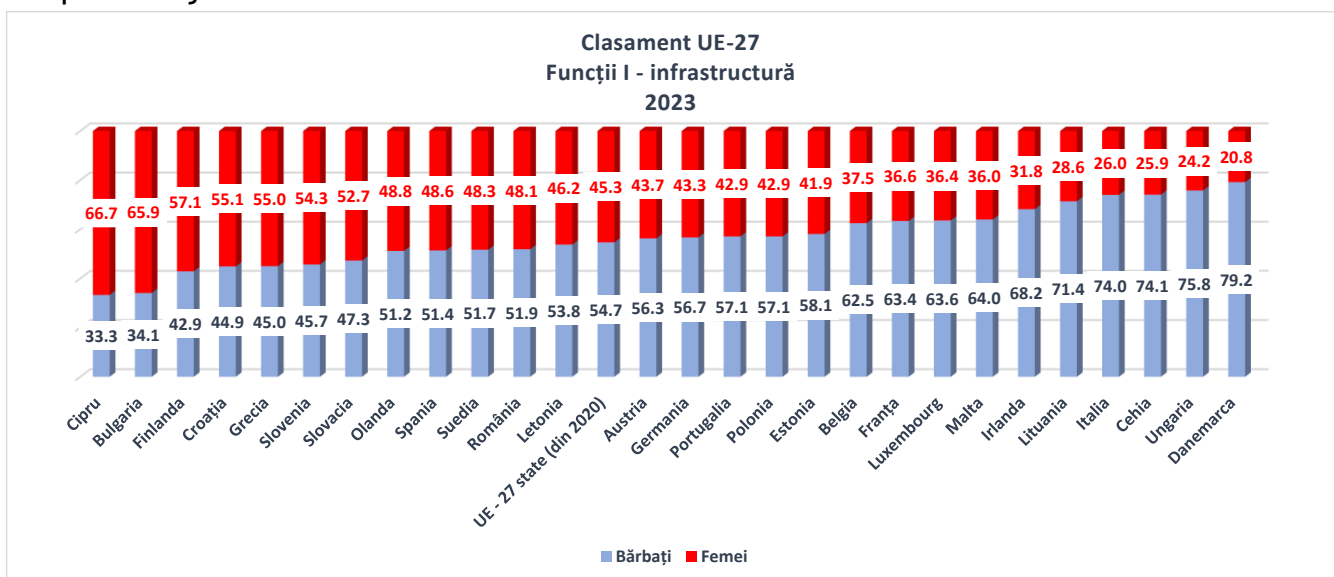


3.3 Funcții Infrastructură - I

La această categorie, procentajele feminine ale țării noastre au scăzut cu 0,4 pp față de anul 2022 (de la 48,5% în anul 2022 la **48,1%** în anul 2023). Cu acest procentaj feminin, România s-a clasat pe cea de-a 11-a poziție în clasamentul UE-27.

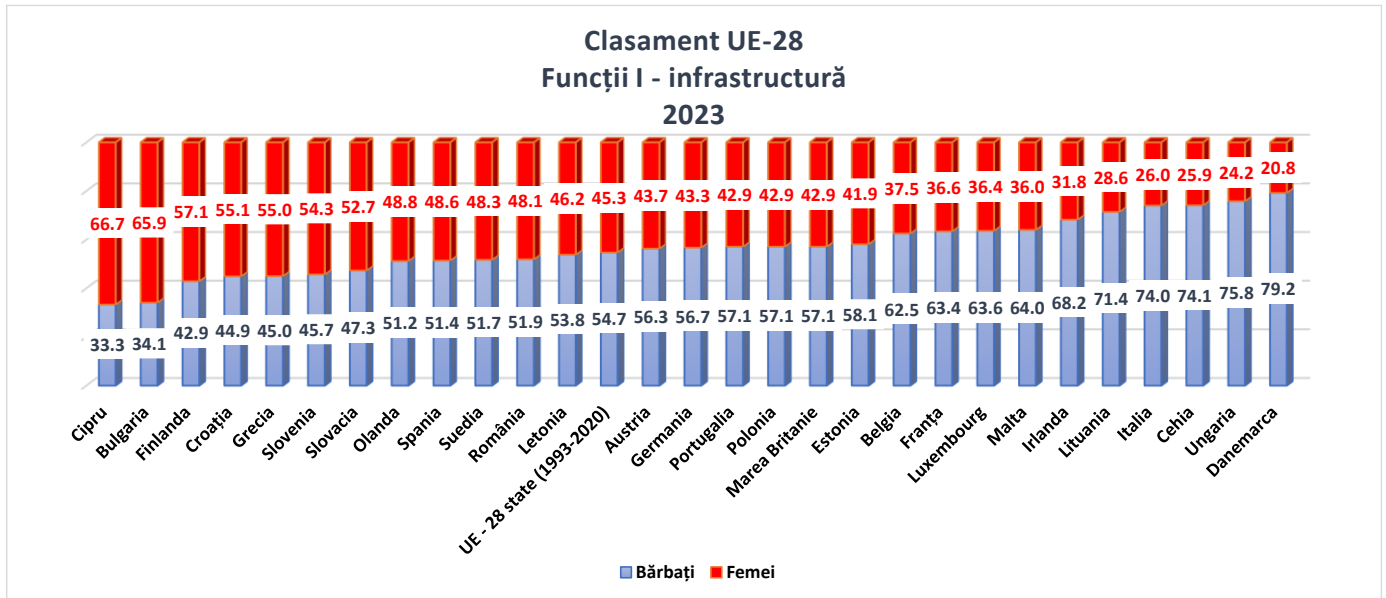
Media feminină a UE-27 la funcțiile infrastructură a fost de **45,3%**. Raportat la această medie, România înregistrează un procentaj feminin mai mare cu 2,8 pp.

În clasamentul UE-27, 17 state au procentaj mai mare de 40 și 10 state au procentaje feminine mai mici de 40.



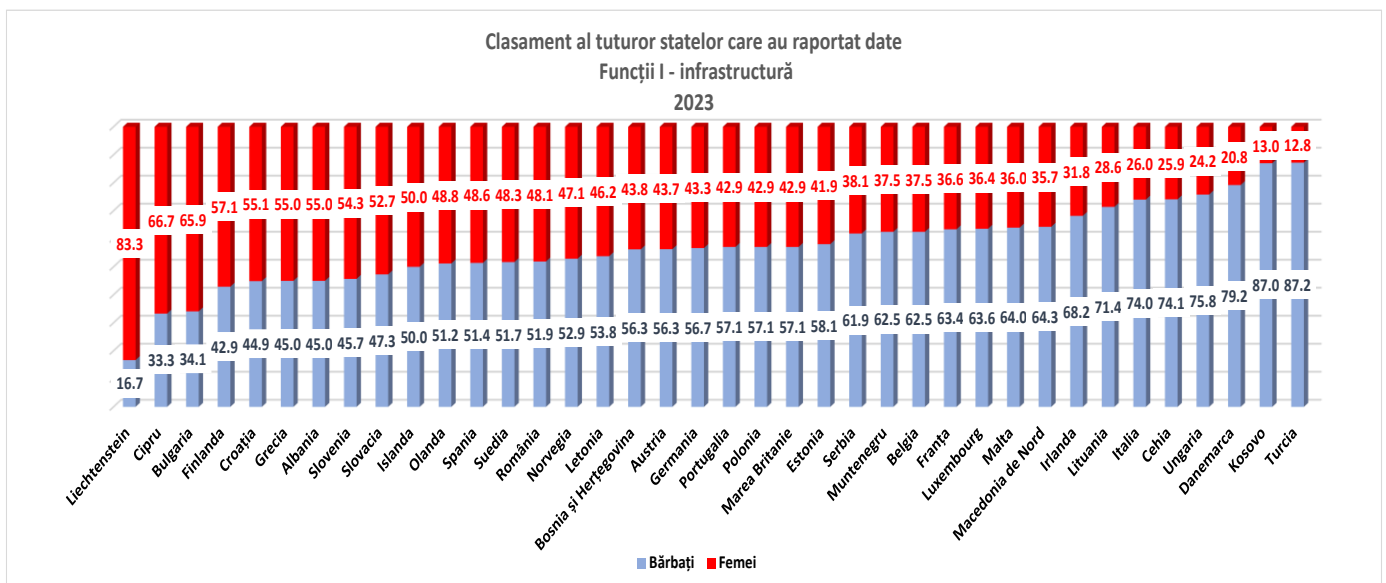
AGENȚIA NAȚIONALĂ
PENTRU EGALITATEA DE ȘANSE
ÎNTRE FEMEI ȘI BĂRBAȚI

În clasamentul UE-28, situația rămâne neschimbată, România ocupând, în continuare, cea de-a 11-a poziție, procentajul feminin înregistrat de Marea Britanie fiind de 42,9, sub cel al țării noastre.



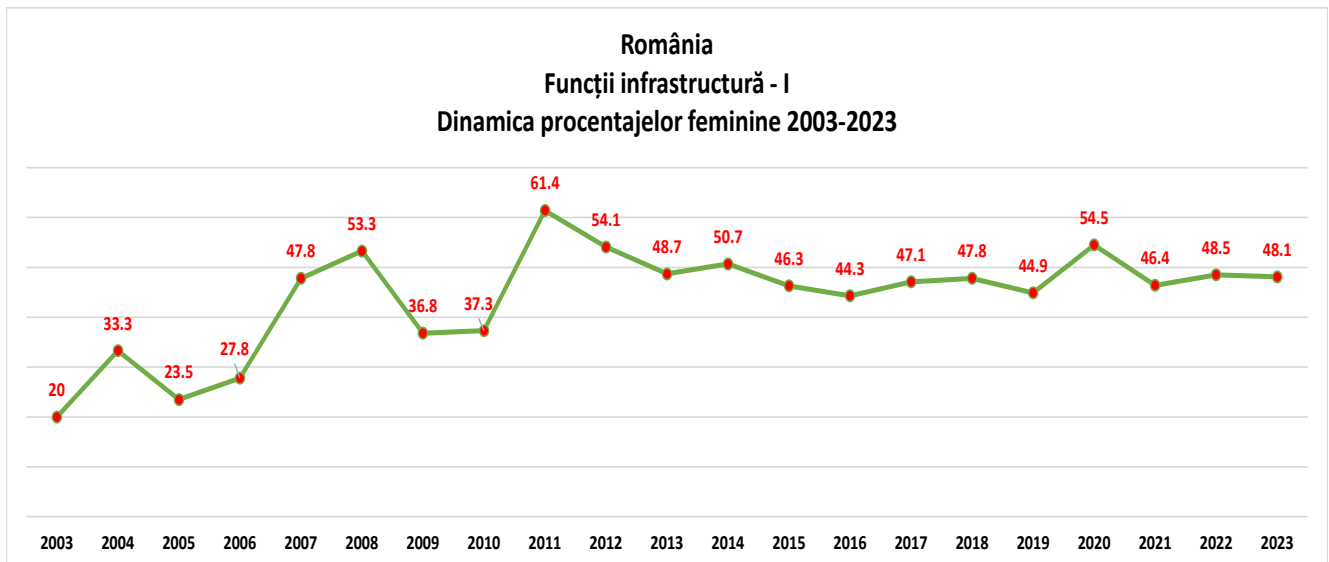
În clasamentul tuturor statelor care au raportat date, România a fost devansată de Liechtenstein (83,3%), Albania (55%), Islanda (50%), și se poziționează pe cea de-a 13-a poziție.

În clasamentul tuturor statelor care au raportat date, 23 state au procentaje mai mari de 40 și 15 de state au procentaje mai mici de 40.

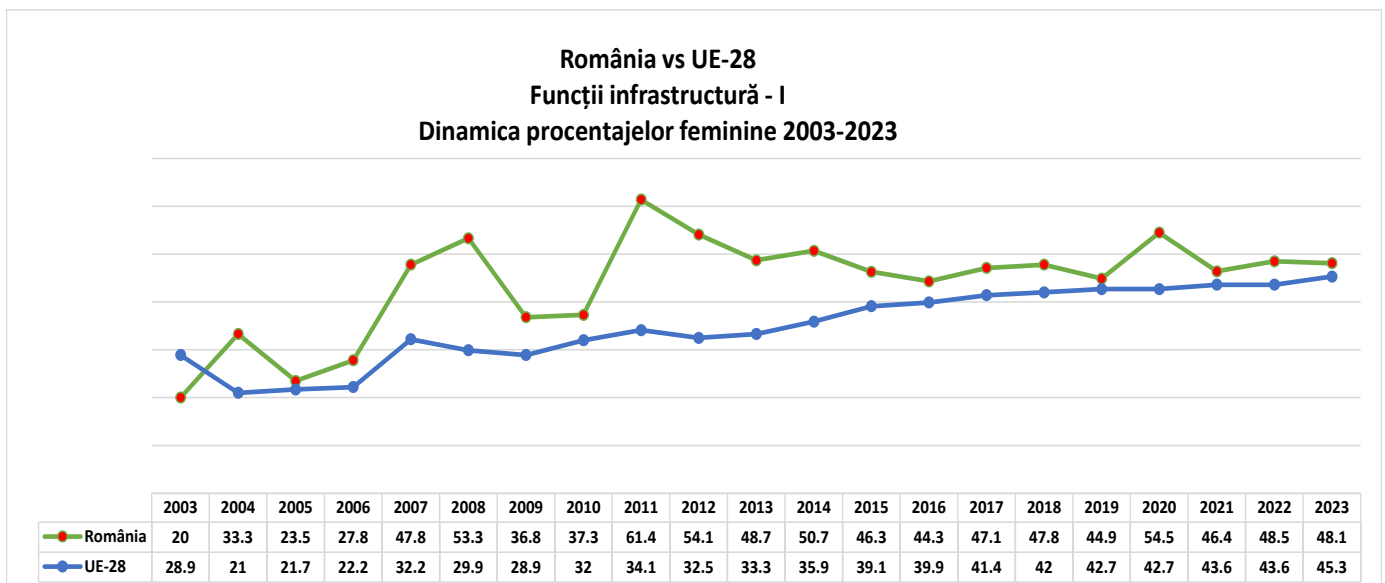


AGENȚIA NAȚIONALĂ
PENTRU EGALITATEA DE ȘANSE
ÎNTRE FEMEI ȘI BĂRBAȚI

În perioada 2003-2023, procentajele feminine au fost fluctuante, acestea menținându-se la un nivel ridicat începând cu anul 2011, procentaj mai mic de 40 fiind înregistrat doar de 6 ori în toată perioada de raportare. Cel mai mare procentaj feminin a fost înregistrat în anul 2011 (61,4%), iar cel mai mic, de 20%, a fost înregistrat în anul 2003.



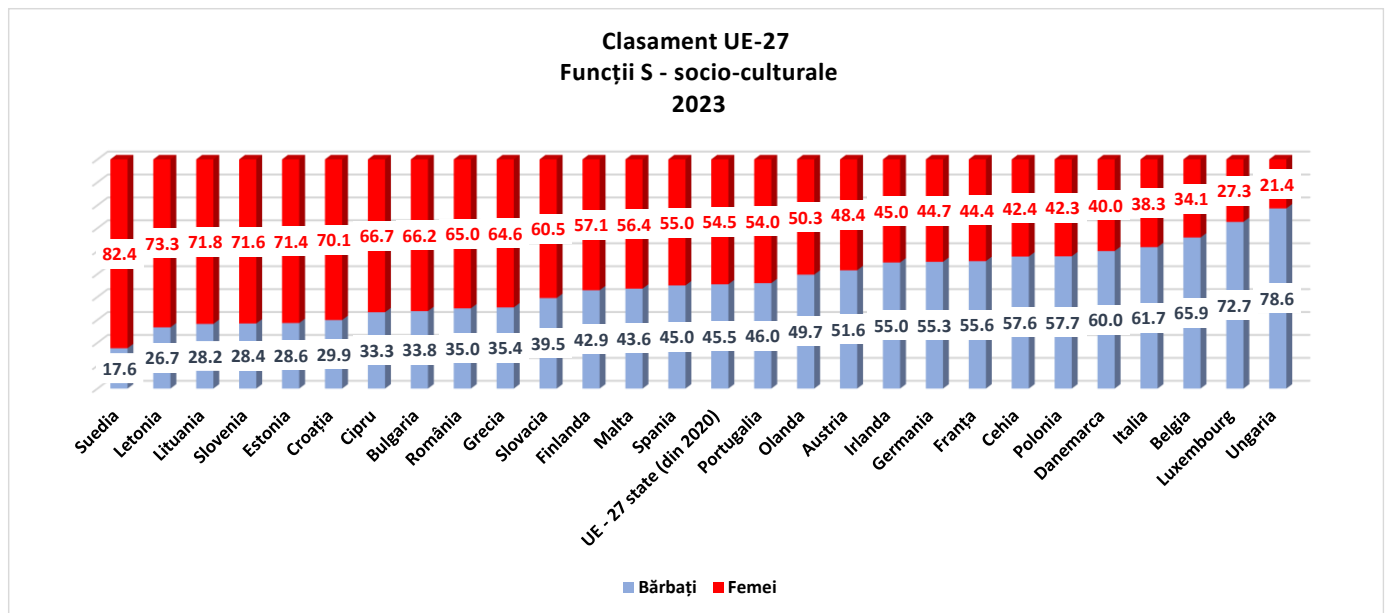
Raportat la media europeană (UE-28), în perioada 2003-2023, țara noastră a înregistrat procentaje feminine mai mari decât aceasta, excepție făcând doar anul 2003.



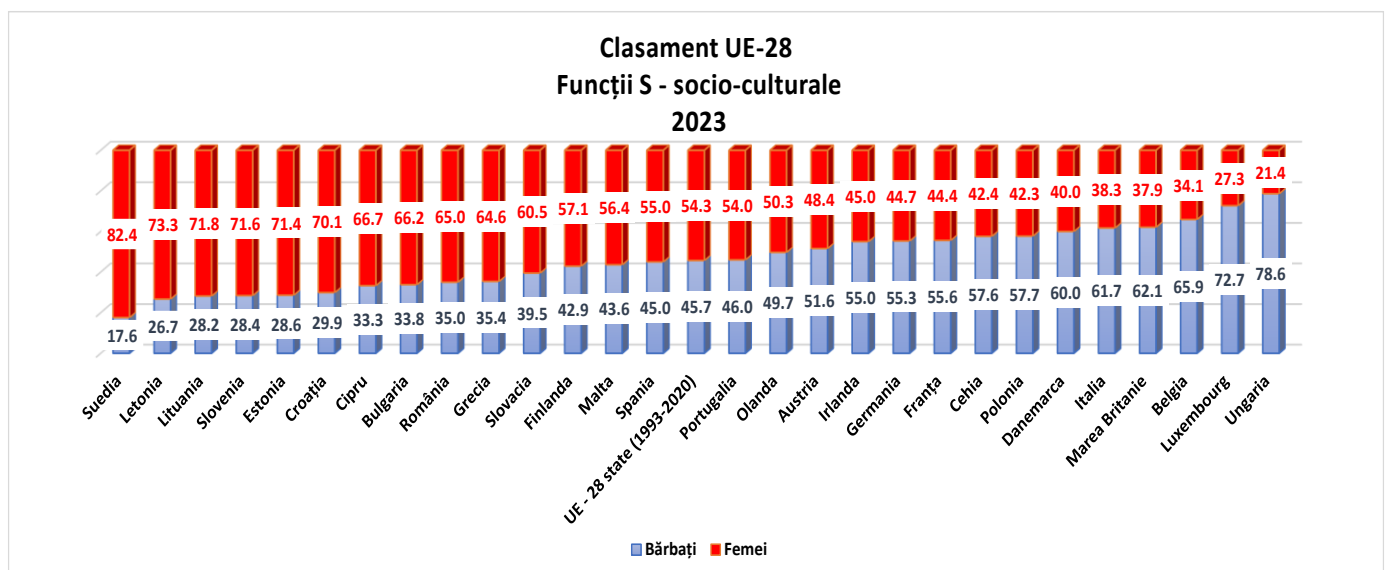
3.4 Funcții socio-culturale - S

La aceste funcții, în anul 2023, România a înregistrat o creștere cu 5,7 pp (de la 59,3% în anul 2022 la 65% în anul 2023) și se poziționează pe cea de-a 9-a poziție în clasamentul UE-27.

Media europeană feminină la funcțiile socio-culturale a fost de 54,3 și raportat la procentajul feminin al țării noastre, aceasta este cu 10,7 pp mai mică decât cea a României. 23 state, din cele 27, au procentaje feminine mai mari de 40, iar 4 state au procentaje feminine sub 40. Este de precizat faptul că la funcțiile socio-culturale se înregistrează cele mai mari procentaje feminine, comparativ cu celelalte funcții.



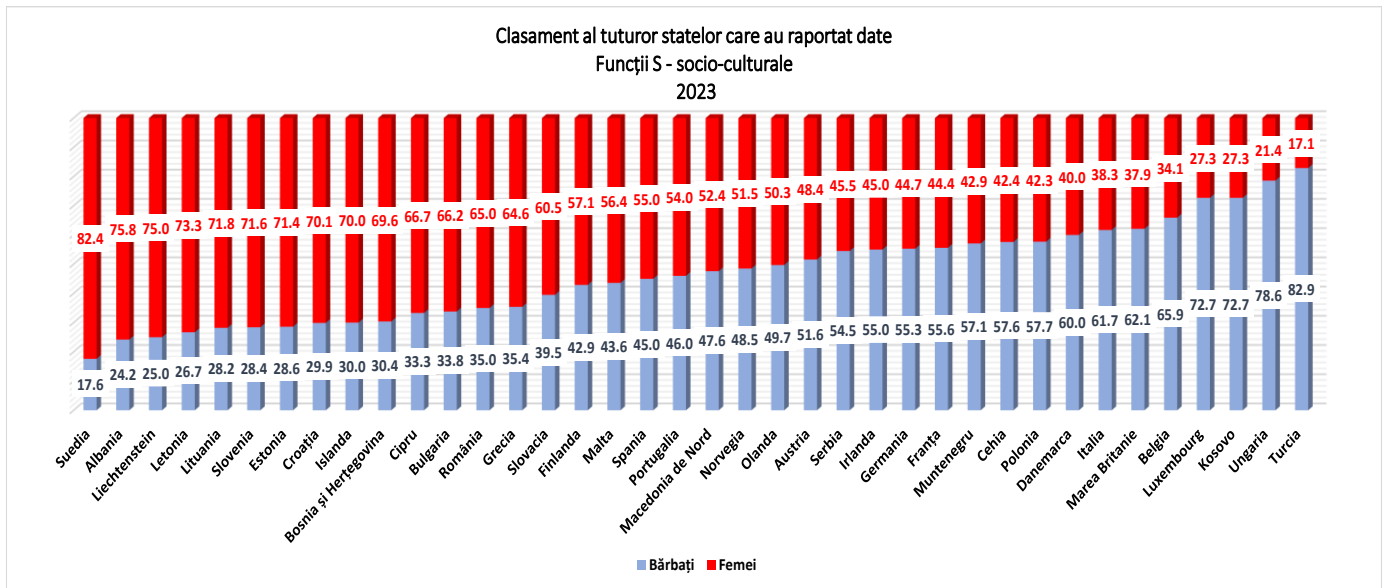
În clasamentul UE-28, România rămâne pe cea de-a 9-a poziție, procentajul feminin înregistrat de Marea Britanie fiind inferior celui al țării noastre, respectiv 37,9.



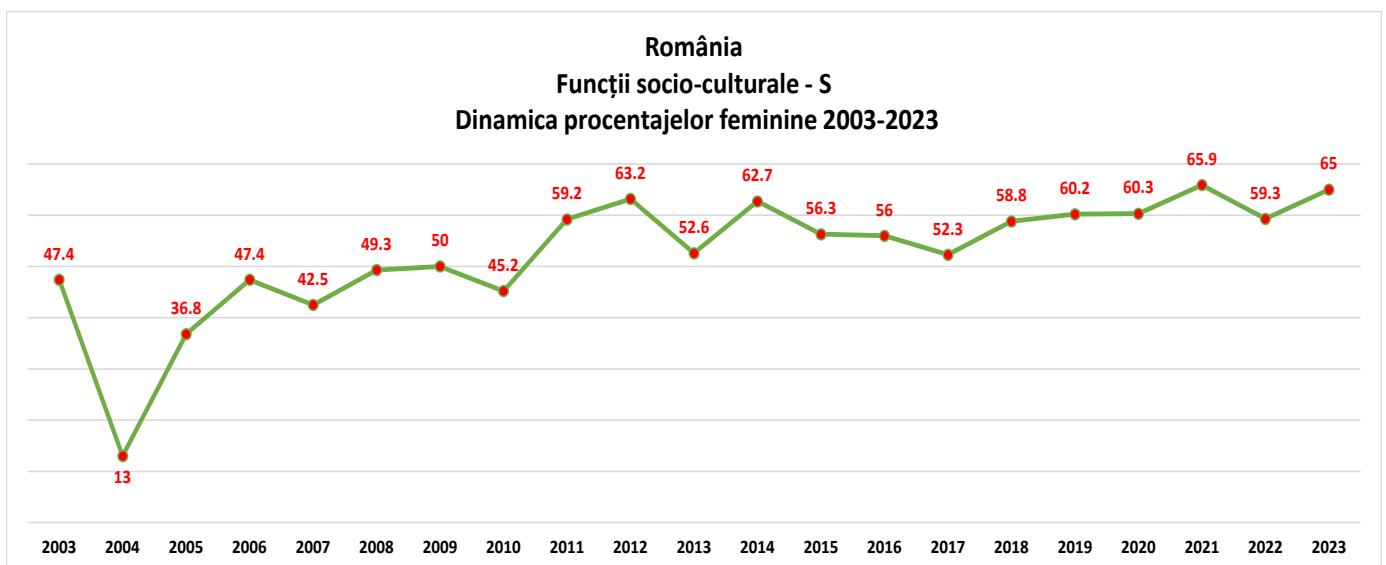
AGENȚIA NAȚIONALĂ PENTRU EGALITATEA DE ȘANSE ÎNTRU FEMEI ȘI BĂRBAȚI

În ceea ce privește clasamentul tuturor statelor care au raportat date, România se clasează pe cea de-a 13-a poziție, fiind devansată de Albania (75,8%), Liechtenstein cu 75%, Islanda (70%) și Bosnia și Herțegovina (69,6%).

În clasamentul tuturor statelor care au raportat date, 7 state nu îndeplinesc paritatea de gen echilibrată.

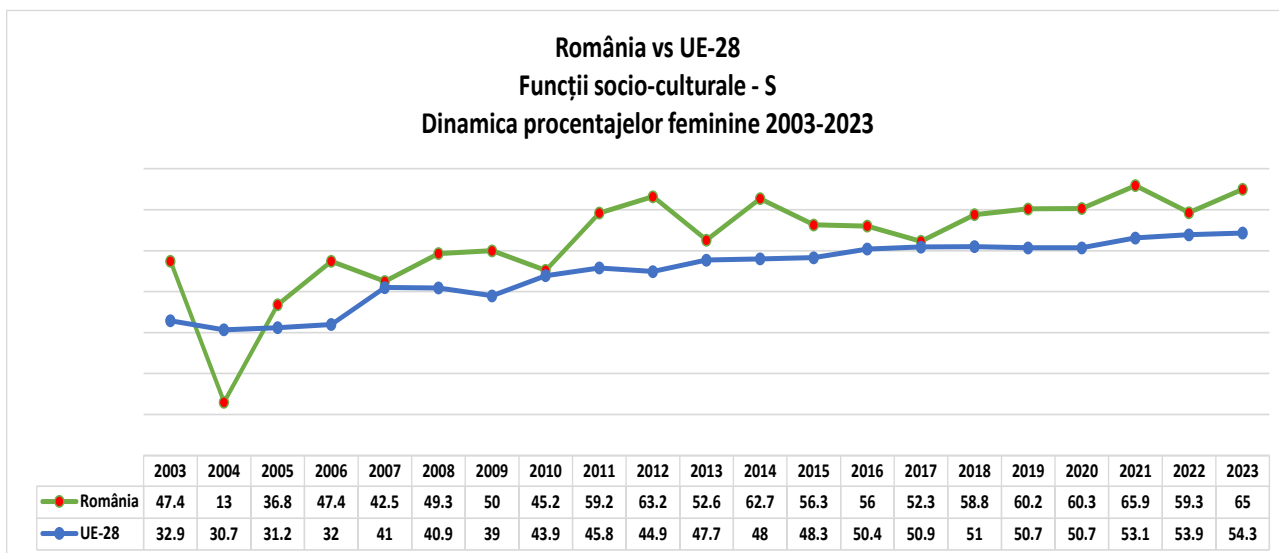


Cu excepția anilor 2004 și 2005, România a înregistrat procentaje feminine peste 40, cel mai mare procentaj feminin fiind înregistrat în anul 2021 (65,9%).



AGENȚIA NAȚIONALĂ
PENTRU EGALITATEA DE ȘANSE
ÎNTRE FEMEI ȘI BĂRBAȚI

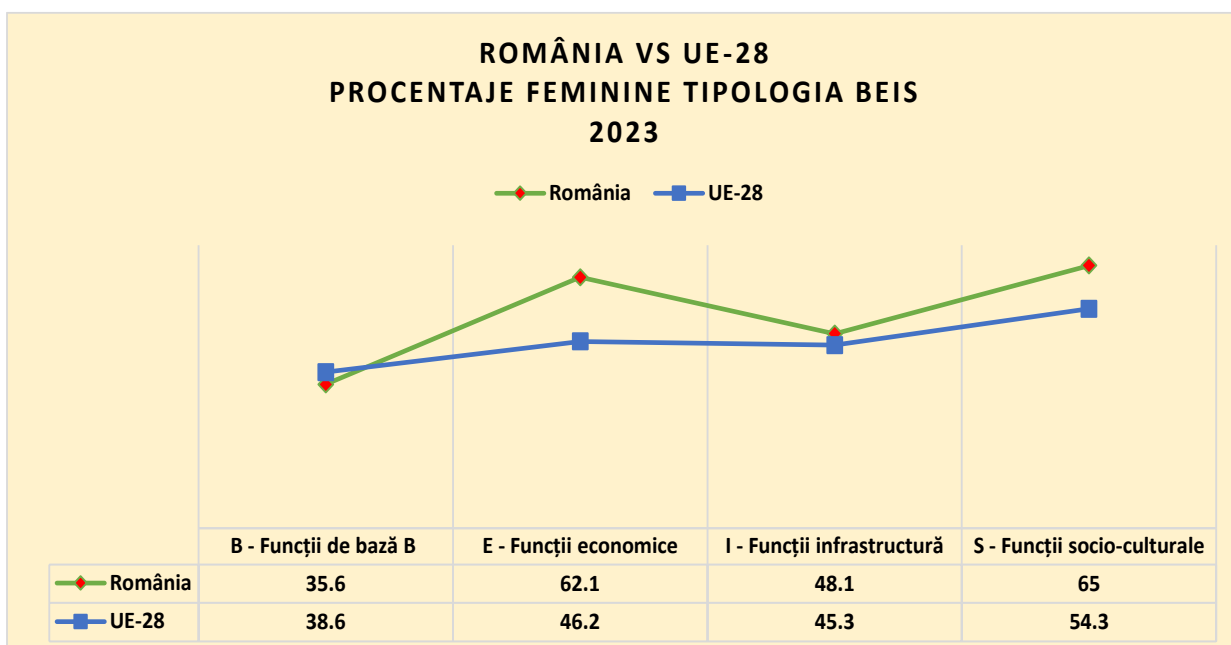
Cu toate că media europeană la această categorie este mai mare decât la celelalte categorii, România, cu excepția anului 2004, a înregistrat procentaje feminine superioare mediei europene.



AGENȚIA NAȚIONALĂ
PENTRU EGALITATEA DE ȘANSE
ÎNTRU FEMEII ȘI BĂRBAȚI

În cadrul tipologiei BEIS, pentru anul 2023, se pot face următoarele precizări:

- Femeile sunt majoritare doar în categoria funcțiilor socio-culturale (54,3%), bărbații dominând celelalte 3 categorii BEIS, respectiv funcțiile de bază, economice și infrastructură, atât în ceea ce privește media europeană, cât media tuturor statelor care au raportat date;
- Este de remarcat faptul că poziționarea femeilor în posturi decizionale în România este distribuită într-un mod echilibrat în categoriile tipologiei BEIS, acestea înregistrând procentaje superioare bărbaților la 2 categorii, respectiv funcții economice (62,1%) și funcții socio-culturale (65%);
- Cu excepția funcțiilor de bază, procentul femeilor ce ocupă poziții de decizie în țara noastră este, de asemenea, superior mediei europene, la funcțiile economice, infrastructură și socio-culturale;
- Funcțiile socio-culturale sunt singurele funcții în care media europeană feminină depășește 50% (54,3%).



AGENȚIA NAȚIONALĂ
PENTRU EGALITATEA DE ȘANSE
ÎNTRU FEMEII ȘI BĂRBAȚI

- La **funcțiile de bază**, comparativ cu anul 2022, România înregistrează o scădere cu 1,4 pp (de la 37% în anul 2022 la 35,6% în anul 2023);
- Și în anul 2023, România are procentaj sub media europeană (UE-28), diferența fiind de 3 pp (media UE-28: 38,6%), funcțiile de bază fiind singurele din categoria BEIS, unde procentajul feminin al țării noastre este sub această medie;
- În anul 2016, România a înregistrat cel mai mare procentaj feminin, raportat la perioada 2003-2023, acesta atingând nivelul de 51,3;
- În clasamentul UE-28, doar în 3 state femeile sunt majoritare (procentaje feminine >50%), iar în clasamentul tuturor statelor care au raportat date există și 1 stat în care procentajele femeilor și ale bărbaților sunt egale;
- La **funcțiile economice**, în anul 2023, procentajele feminine au crescut cu 0,5 pp față de anul 2022 (de la 61,6% în anul 2022 la 62,1%);
- Procentajul feminin al României este net superior mediei UE-28, diferența fiind de 15,9 pp (România: 62,1%; media UE-28: 46,2%);
- La funcțiile economice, România se situează pe cea de-a 4-a poziție, fiind cea mai bună clasare a țării noastre atât în cadrul categoriei BEIS, cât și în ceea ce privește clasamentele pe grade decizionale;
- Având în vedere perioada de raportare 2003-2023, putem spune că România, începând cu anul 2010, are procentaje feminine peste 50, cel mai bun procentaj înregistrându-se în anul 2011 (63,6%);
- În clasamentul UE-28, femeile sunt majoritare în 9 state (procentaje feminine >50%) și 1 stat are procentajele egale ale femeilor și bărbaților, iar în clasamentul tuturor statelor care au raportat date numărul acestora crește la 12 și 1 stat are procentajele împărțite în mod egal ambelor sexe;
- La **funcțiile infrastructură**, în anul 2023, procentajele feminine din țara noastră au scăzut cu 0,4 pp (de la 48,5% în anul 2022 la 48,1% în anul 2023);
- Țara noastră înregistrează, și la funcțiile infrastructură, procentaje feminine mai mari decât media europeană, având un avantaj de 2,8 pp;
- Evoluția procentajelor feminine din România, în perioada 2003-2023, a fost destul de fluctuantă, cel mai mare procentaj înregistrându-se în anul 2011 (61,4%);
- În clasamentul UE-28, 7 state sunt majoritar feminine, iar în clasamentul tuturor statelor care au raportat date, 9 state sunt majoritar feminine și 1 stat are procentaje împărțite în mod egal ambelor sexe;
- La **funcțiile socio-culturale**, țara noastră a înregistrat o creștere procentuală feminină cu 5,7 pp (65% în anul 2023 față de 59,3% în anul 2022);
- Cu acest procentaj feminin (65%), România se află cu 10,7 pp peste media UE-28 (54,3%);
- Începând cu anul 2011, procentajele feminine înregistrate de România sunt de peste 50, cel mai înalt nivel atingându-se în anul 2021 (65,9%);

AGENȚIA NAȚIONALĂ
PENTRU EGALITATEA DE ȘANSE
ÎNTRE FEMEI ȘI BĂRBAȚI

- În clasamentul UE-28, 16 state sunt majoritar feminine, numărul acestora crescând la 22 în clasamentul tuturor statelor care au raportat date.

Concluzii:

Din punct de vedere al pozițiilor decizionale la nivelul administrației publice centrale, în anul 2023, România s-a aflat, atât în clasamentul UE-28 cât și în clasamentul tuturor țărilor care au raportat date, pe poziții decente. Cu toate că la nivel general, respectiv grad decizional 1 + grad decizional 2 procentajele feminine au crescut cu 1 pp., țara noastră nu s-a aflat pe „podium” în anul 2023.

Poziționările țării noastre, în anul 2023, în funcție de gradele decizionale sunt:

Gradul decizional 1 (51,3%): locul 6 în clasamentul UE-28 și locul 8 în clasamentul tuturor țărilor care au raportat date (în anul 2022, țara noastră ocupa locul 6 în clasamentul UE-28 și locul 7 în clasamentul tuturor țărilor care au raportat date);

Gradul decizional 2 (50,8%): locul 12 în clasamentul UE-28 și locul 16 în clasamentul tuturor țărilor care au raportat date (în anul 2022, țara noastră ocupa locul 10 în clasamentul UE-28 și locul 14 în clasamentul tuturor țărilor care au raportat date);

Gradul decizional 1 + Gradul decizional 2 (51%): locul 11 în clasamentul UE-28 și locul 15 în clasamentul tuturor țărilor care au raportat date (în anul 2022, țara noastră ocupa locul 10 în clasamentul UE-28 și locul 14 în clasamentul tuturor țărilor care au raportat date).

Și în ceea ce privește categoria BEIS, țara noastră a înregistrat procentaje feminine peste media UE-28 la 3 funcții, iar la o funcție procentajele feminine au fost mai mici decât media europeană.

Poziționările României în categoria BEIS, în anul 2023, sunt:

Funcții de bază (35,6%): locul 18 în clasamentul UE-28 și locul 25 în clasamentul tuturor țărilor care au raportat date (în anul 2022, România ocupa locul 18 în clasamentul UE-28 și locul 23 în clasamentul tuturor țărilor care au raportat date);

Funcții economice (62,1%): locul 4 atât în clasamentul UE-28 și locul 6 în clasamentul tuturor țărilor care au raportat date (în anul 2022, țara noastră ocupa locul 3 în clasamentul UE-28 și locul 4 în clasamentul tuturor țărilor care au raportat date);

Funcții infrastructură (48,1%): locul 11 în clasamentul UE-28 și locul 13 în clasamentul tuturor țărilor care au raportat date (în anul 2022, România ocupa locul 9 în clasamentul UE-28 și locul 13 în clasamentul tuturor țărilor care au raportat date);

Funcții socio-culturale (65,9%): locul 9 în clasamentul UE-28 și locul 13 în clasamentul tuturor țărilor care au raportat date (în anul 2022, țara noastră ocupa locul 12 în clasamentul UE-28 și locul 13 în clasamentul tuturor țărilor care au raportat date).

Pe baza datelor publicate de EIGE, se poate afirma faptul că în anul 2023, ca și în anii anteriori, administrația publică centrală din România îndeplinește indicatorul cantitativ a ceea ce reprezintă echilibrul între femei și bărbați care ocupă poziții de decizie în administrația publică centrală, care este de minimum 40% pentru fiecare sex.

În general, cu cât funcțiile sunt mai înalte, acestea aparțin sexului masculin, femeile ocupând, în general, mai multe funcții la gradul decizional 2. Cu toate acestea, țara noastră, la gradul decizional 1 a înregistrat un procentaj feminin de 51,3, mai mare decât cel de la gradul decizional 2, care a fost de 50,8.

Chiar dacă procentajele feminine ale României au fost mari la gradele decizionale 1 și 2 față de anul 2022, țara noastră a fost depășită de alte state care și-au îmbunătățit aceste procentaje.

Femeile din România ocupă o mare parte din pozițiile decizionale, ponderea acestora fiind mult superioară nu numai mediei europene dar și mediei unor state membre recunoscute ca promotoare active ale egalității de șanse și de tratament între femei și bărbați.

Având în vedere analizele realizate de-a lungul timpului de către ANES cu privire la participarea ambelor sexe în procesele decizionale (alegeri parlamentare, prezidențiale etc.), cu excepția pozițiilor de conducere din administrația publică centrală, unde există o paritate de gen echilibrată, ponderea femeilor din România în poziții de decizie rămâne, în continuare, la un nivel foarte scăzut.
