



AGENȚIA NAȚIONALĂ  
PENTRU EGALITATEA DE ȘANSE  
ÎNTRE FEMEI ȘI BĂRBAȚI

**Alegerile pentru membrii din România în  
Parlamentul European din anul 2024**  
*Femei versus bărbați*

Intrarea Camil Petrescu nr.5, Sector 1, București

Tel.: +4 021 313 0059

secretariat@anes.gov.ro

[www.anes.gov.ro](http://www.anes.gov.ro)

---

Conform prevederilor Regulamentului (UE) 2016/679 al Parlamentului European și al Consiliului din 27 aprilie 2016 privind protecția persoanelor fizice în ceea ce privește prelucrarea datelor cu caracter personal și privind libera circulație a acestor date și de abrogare a Directivei 95/46/CE (Regulamentul general privind protecția datelor), informațiile referitoare la datele cu caracter personal cuprinse în acest document sunt confidențiale. Acestea sunt destinate exclusiv persoanei/persoanelor menționate ca destinatar/destinatari și altor persoane autorizate să-l primească. Dacă ați primit acest document în mod eronat, vă adresăm rugămintea de a returna documentul primit, expeditorului

AGENȚIA NAȚIONALĂ  
PENTRU EGALITATEA DE ȘANSE  
ÎNTRU FEMEI ȘI BĂRBAȚI

Cuprins

1. Candidaturi .....	5
1.1 Alianța Electorală PSD-PNL .....	5
1.2 Partidul SOS România .....	5
1.3 Alianța Dreapta Unită USR-PMP-Forța Dreptei .....	6
1.4 România Socialistă .....	6
1.5 Alianța AUR.....	7
1.6 Partidul Alternativa Dreaptă .....	7
1.7 Partidul Diaspora Unită.....	8
1.8 Partidul Umanist Social Liberal .....	8
1.9 Partidul Reînnoim Proiectul European al României .....	9
1.10 Partidul Oamenilor Liberi.....	9
1.11 Uniunea Democrată Maghiară din România .....	10
1.12 Partidul România Mare .....	10
1.13 Partidul Noua Românie .....	11
1.14 Partidul Patrioților .....	11
1.15 Partidul Național Țărănesc Maniu-Mihalache .....	12
1.16 Independenți.....	12
1.17 Partide politice și independenți.....	13
2. Mandate .....	14
2.1 Alianța PSD-PNL .....	14
2.2 Alianța AUR.....	15
2.3 Alianța Dreapta Unită USR-PMP-Forța Dreptei .....	16
2.4 Partidul SOS România .....	17
2.5 Uniunea Democrată Maghiară din România.....	18
2.6 Independenți .....	19
2.7 Partide politice și independenți .....	20
3. Mandatele Statelor Membre ale Uniunii Europene în Parlamentul European .....	23
4. Concluzii .....	26

AGENȚIA NAȚIONALĂ  
PENTRU EGALITATEA DE ȘANSE  
ÎNTRU FEMEII ȘI BĂRBAȚI

Agencia Națională pentru Egalitatea de Șanse între Femei și Bărbați (ANES) este instituție guvernamentală, în subordinea Ministerului Familiei, Tineretului și Egalității de Șanse, a cărei misiune este promovarea principiului egalității de șanse și de tratament între femei și bărbați, în vederea eliminării tuturor formelor de discriminare bazate pe criteriul sex, în toate politicile și programele naționale.

Principiul egalității de gen este reglementat de Legea nr. 202/2002 privind egalitatea de șanse și tratament între femei și bărbați, republicată, care include prevederi pentru promovarea egalității de gen, în toate aspectele vieții publice din România.

De asemenea, cadrul normativ în vederea asigurării unui echilibru privind participarea femeilor și a bărbaților la procesul de decizie și conducere este asigurat prin Legea nr. 202/2002 și cuprinde o serie de prevederi referitoare la participarea echilibrată a femeilor și a bărbaților la conducere și la decizie, după cum urmează:

□ la Cap. IV - Egalitatea de șanse între femei și bărbați în ceea ce privește participarea la luarea deciziei, fiind prevăzute:

- Art. 21, alin. (1) - „Instituțiile și autoritățile publice centrale și locale, civile și militare, unitățile economice și sociale, precum și partidele politice, organizațiile patronale și sindicale și alte entități nonprofit, care își desfășoară activitatea în baza unor statute proprii, promovează și susțin participarea echilibrată a femeilor și bărbaților la conducere și la decizie și adoptă măsurile necesare pentru asigurarea participării echilibrate a femeilor și bărbaților la conducere și decizie”.

- Art. 22, alin. (1) - „Pentru realizarea în fapt a egalității de șanse și de tratament între femei și bărbați, instituțiile și autoritățile publice centrale și locale, structurile de dialog social, patronatele și sindicatele, partidele politice asigură reprezentarea echitabilă și echilibrată a femeilor și bărbaților la toate nivelurile decizionale”.

- Art. 22, alin. (2) - „Toate comisiile și comitetele guvernamentale și parlamentare asigură reprezentarea echitabilă și paritară a femeilor și bărbaților în componența lor”.

- Art. 22, alin. (3) - „Partidele politice au obligația să prevadă în statutele și regulamentele interne acțiuni pozitive în favoarea sexului subreprezentat la nivel de decizie, precum și să asigure reprezentarea echilibrată a femeilor și bărbaților în propunerea candidaților la alegerile locale, generale și pentru Parlamentul European”.

În virtutea art. 3 alin. (1) lit. a) din Hotărârea Guvernului nr. 177/2016 privind organizarea și funcționarea ANES, instituția exercită funcția de strategie, prin care se asigură fundamentarea, elaborarea și aplicarea strategiei și politicilor Guvernului în domeniul egalității de șanse și de tratament între femei și bărbați și în domeniul prevenirii și combaterii violenței domestice.

În acest sens, în cadrul Strategiei naționale privind promovarea egalității de șanse și de tratament între femei și bărbați și prevenirea și combaterea violenței domestice pentru perioada 2022-2027 (Hotărârea Guvernului nr. 1547/2022), Pilonul I - Egalitatea

AGENȚIA NAȚIONALĂ  
PENTRU EGALITATEA DE ȘANSE  
ÎNTRU FEMEII ȘI BĂRBAȚI

de șanse și de tratament între femei și bărbați a fost introdusă aria de intervenție „*Participarea la decizie*” prin intermediul căreia ANES și-a propus să elaboreze o serie de analize.

În acest sens, ca urmare a alegerilor europarlamentare desfășurate la data de 9 iunie 2024, ANES a elaborat prezenta analiză care își propune să interpreteze datele referitoare la candidaturi și mandatele atribuite în urma validării alegerilor și este realizată din perspectiva egalității de gen.

Datele referitoare la candidaturile înregistrate precum și la mandatele atribuite în urma alegerilor organizate în data de 9 iunie 2024 au fost preluate de pe site-ul oficial al Biroului Electoral Central: <https://europarlamentare2024.bec.ro/>. De asemenea, datele referitoare la mandatele statelor membre ale Uniunii Europene au fost preluate de pe site-ul oficial al Parlamentului European: <https://elections.europa.eu/ro/>.

Parlamentul European este alcătuit din 705 deputați aleși în cele 27 de state membre ale Uniunii Europene extinse. Din 1979, deputații sunt aleși prin vot universal direct pentru o perioadă de cinci ani. Fiecare țară decide cu privire la forma pe care o vor lua alegerile pe teritoriul său, dar trebuie să garanteze egalitatea dintre bărbați și femei și votul secret. Alegerile europene se desfășoară în conformitate cu un sistem de reprezentare proporțională. Vârsta de vot este 16 ani în Austria, Belgia, Germania și Malta, 17 ani în Grecia și 18 ani în celelalte state membre. Mandatele din Parlament sunt alocate în funcție de populația fiecărui stat membru. Peste o treime dintre deputații în Parlamentul European sunt femei. Deputații din Parlamentul European sunt grupați în funcție de afinitatea politică, nu după naționalitate<sup>1</sup>.

Conform art. 4 alin 1 al Legii nr. 33/2007 privind organizarea și desfășurarea alegerilor pentru Parlamentul European „*Membrii din România în Parlamentul European se aleg pe bază de scrutin de listă, potrivit principiului reprezentării proporționale, și pe bază de candidaturi independente.*”

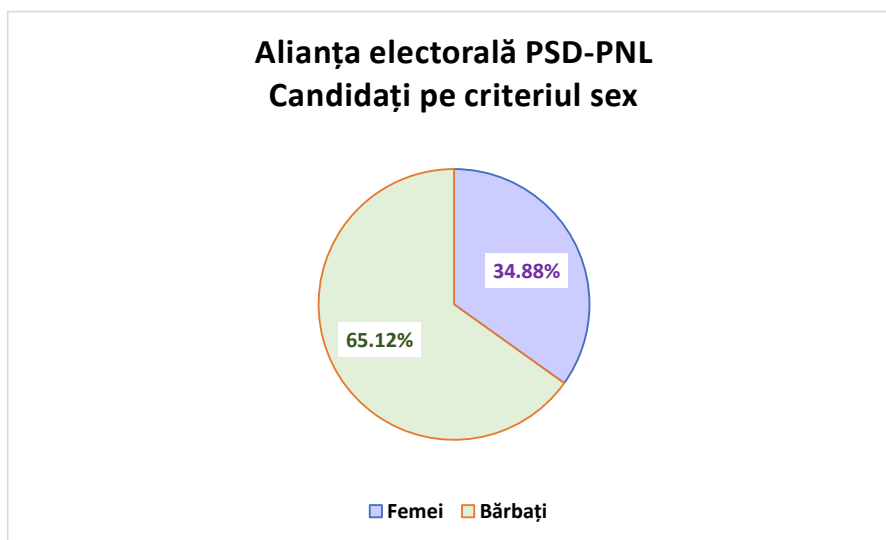
---

<sup>1</sup> <https://www.europarl.europa.eu/meps/ro/about/meps>

## 1. Candidaturi

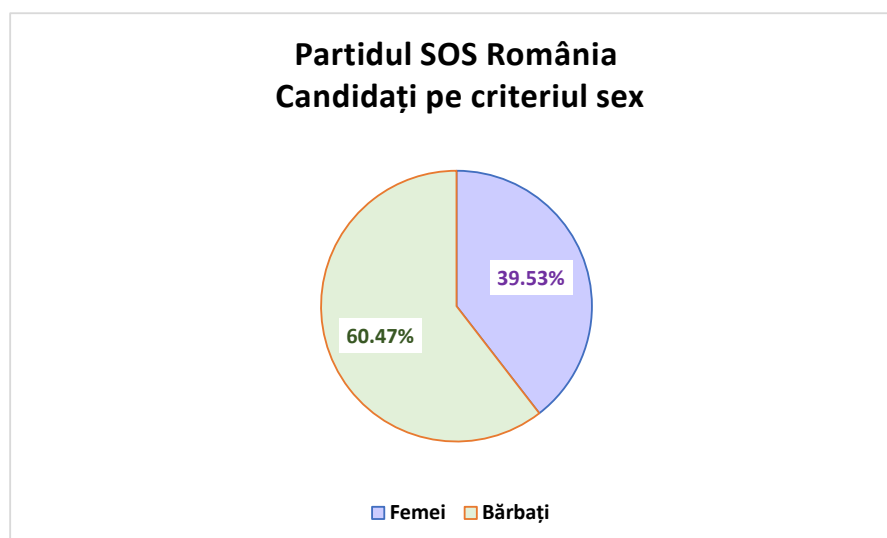
### 1.1 Alianța Electorală PSD-PNL

Alianța Electorală PSD-PNL a înscris pe listele sale de candidaturi 43 de persoane, din care **15 (34,88%) femei** și **28 (65,12%) bărbați**.



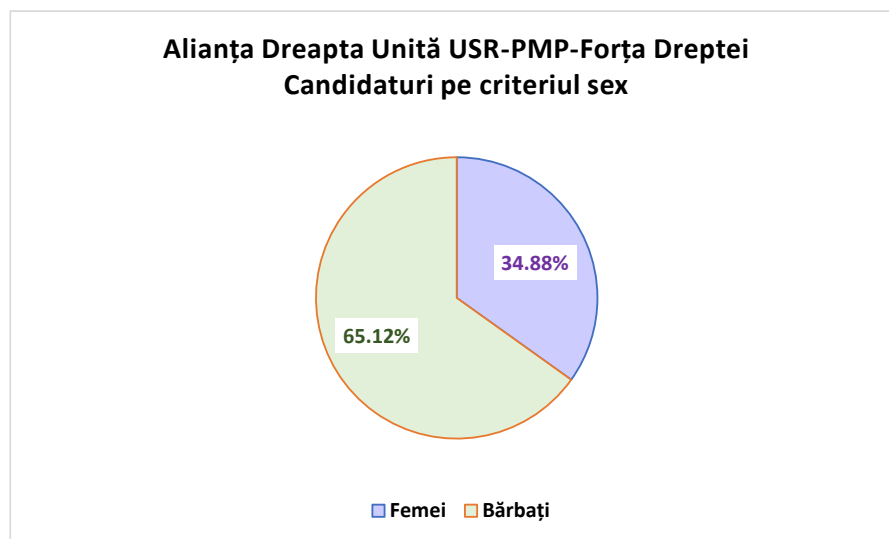
### 1.2 Partidul SOS România

Pe listele de candidaturi ale Partidului SOS România au fost înscrise 43 de persoane, din care **17 (39,53%) femei** și **26 (60,47%) bărbați**.



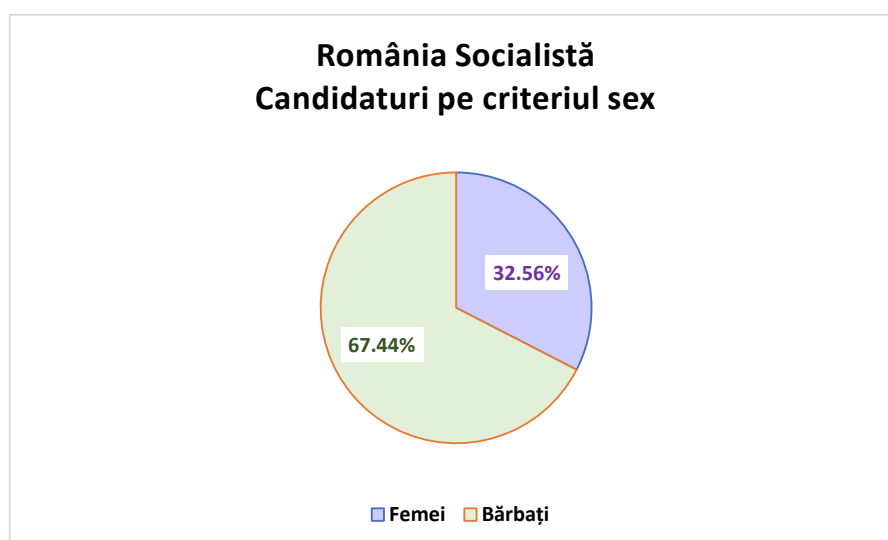
### 1.3 Alianța Dreapta Unită USR-PMP-Forța Dreptei

Numărul candidaților pe listele electorale ale acestei alianțe politice este de 43, din care **15 (34,88%) femei** și **28 (65,12%) bărbați**.



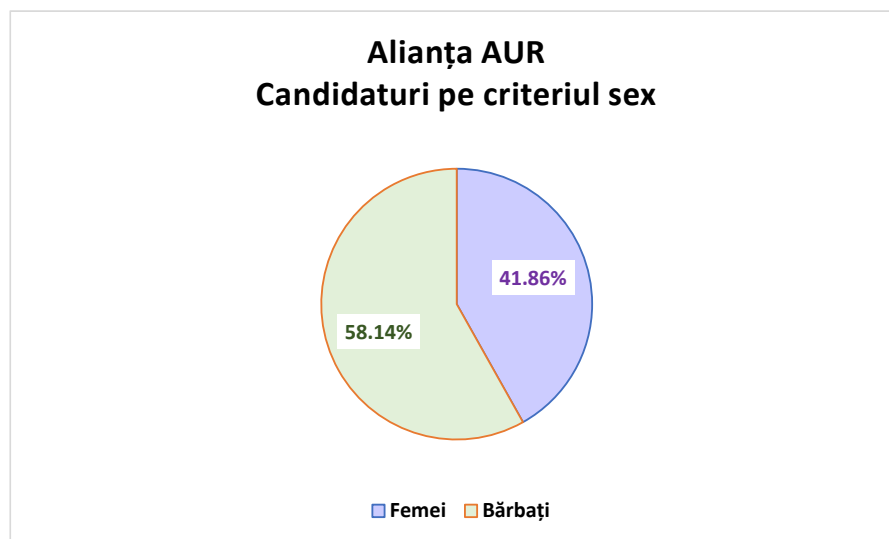
### 1.4 România Socialistă

Formațiunea politică România Socialistă și-a înscris pe listele electorale 43 de persoane, din care **14 (32,56%) femei** și **29 (67,44%) bărbați**.



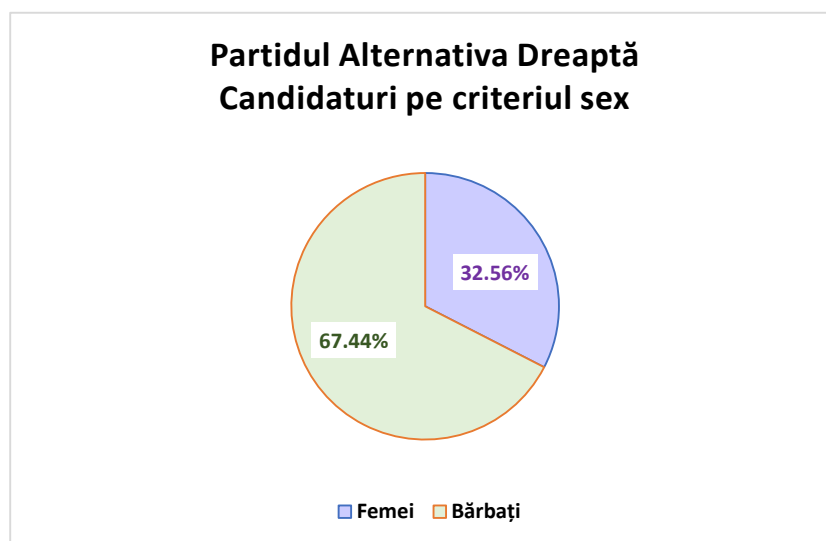
### 1.5 *Alianța AUR*

Pe listele electorale, Alianța AUR, și-a înscris 43 de persoane, din care **18 (41,86%) femei** și **25 (58,14%) bărbați**.



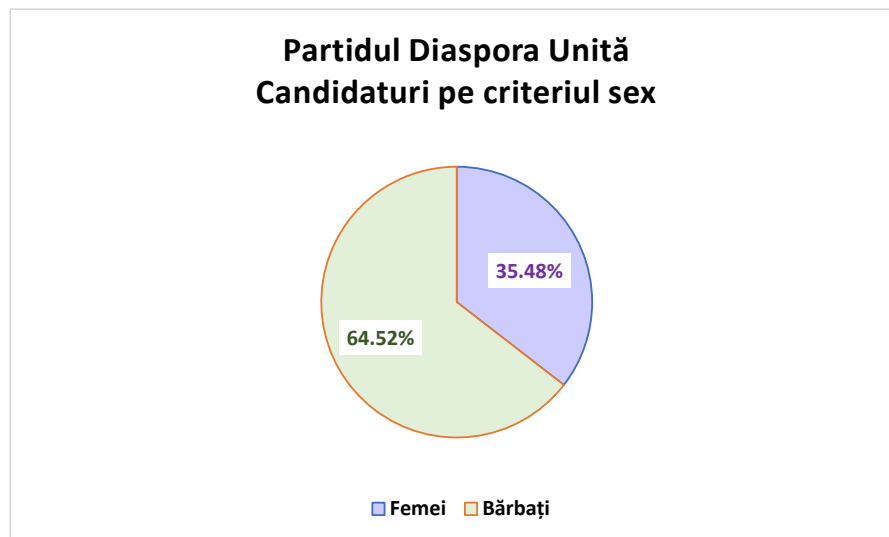
### 1.6 *Partidul Alternativa Dreaptă*

Partidul Alternativa Dreaptă și-a înscris pe listele electorale 43 de persoane, din care **14 (32,56%) femei** și **29 (67,44%) bărbați**.



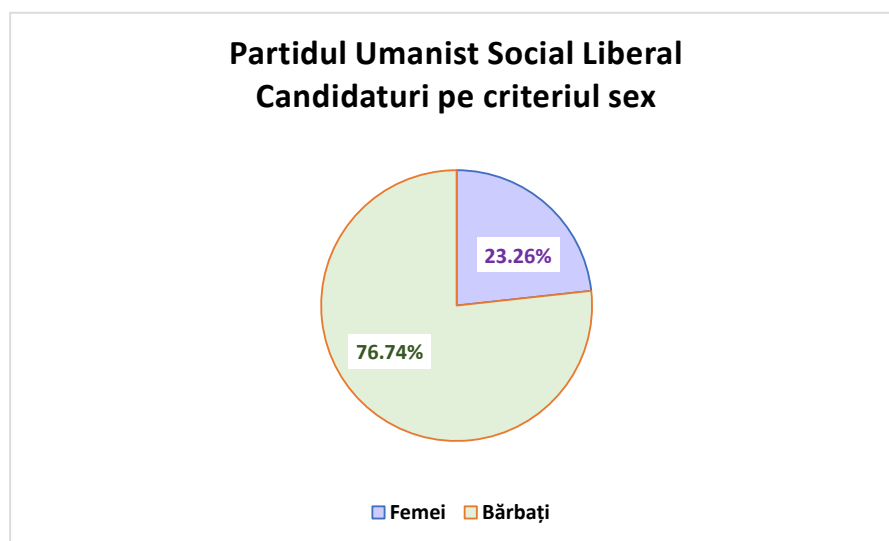
### 1.7 Partidul Diaspora Unită

Partidul Diaspora Unită și-a înscris pe listele electorale 31 de persoane, din care **11 (35,48%) femei** și **20 (64,52%) bărbați**.



### 1.8 Partidul Umanist Social Liberal

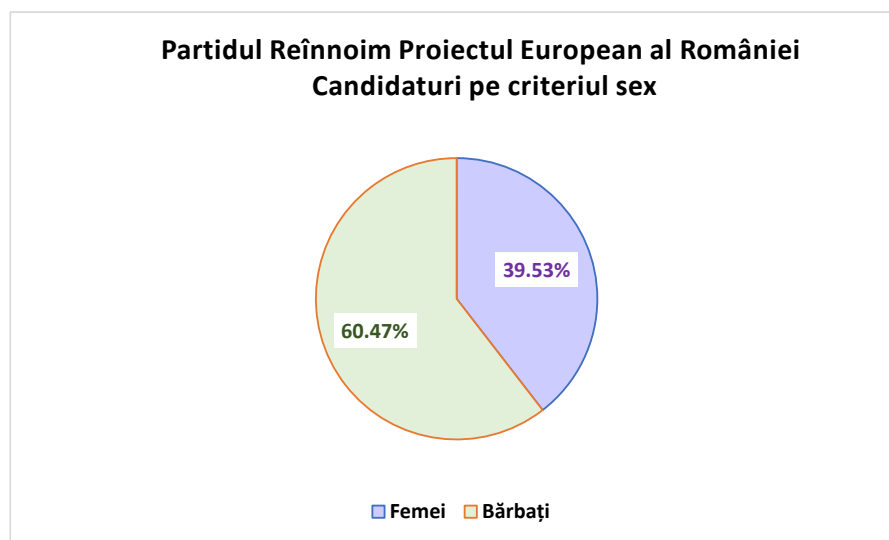
Pe listele electorale ale Partidului Umanist Social Liberal au fost înscrise 43 de persoane, din care **10 (23,26%) femei** și **33 (76,74%) bărbați**.





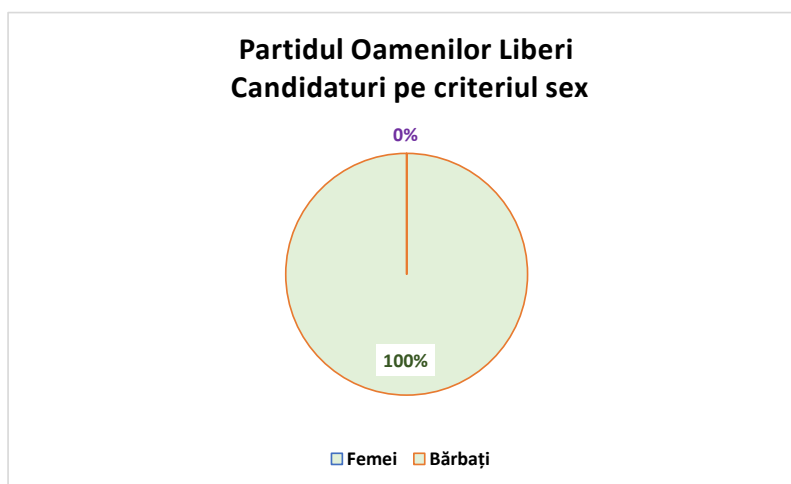
### 1.9 Partidul Reînnoim Proiectul European al României

Partidul Reînnoim Proiectul European al României și-a înscris pe listele electorale 43 de persoane, din care 17 (39,53%) femei și 26 (60,47%) bărbați. Este de menționat faptul că până la poziția 32 inclusiv, candidații au fost înscrși „tip fermoar” (bărbat/femeie), fiind singura formațiune politică care a utilizat acest sistem, asigurând o reprezentare minimă atât a femeilor cât și a bărbaților pe listele electorale.



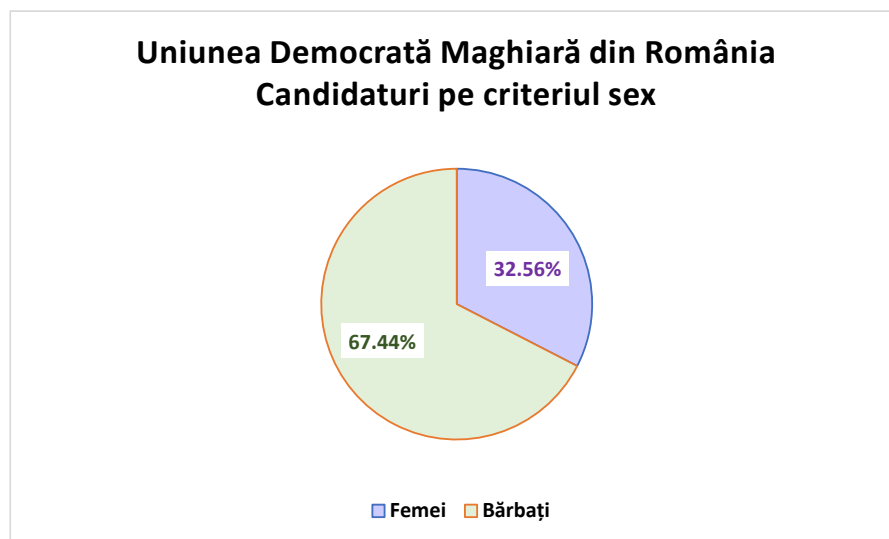
### 1.10 Partidul Oamenilor Liberi

Partidul Oamenilor Liberi a avut pe listele electorale o singură persoană înscrisă, de sex masculin.



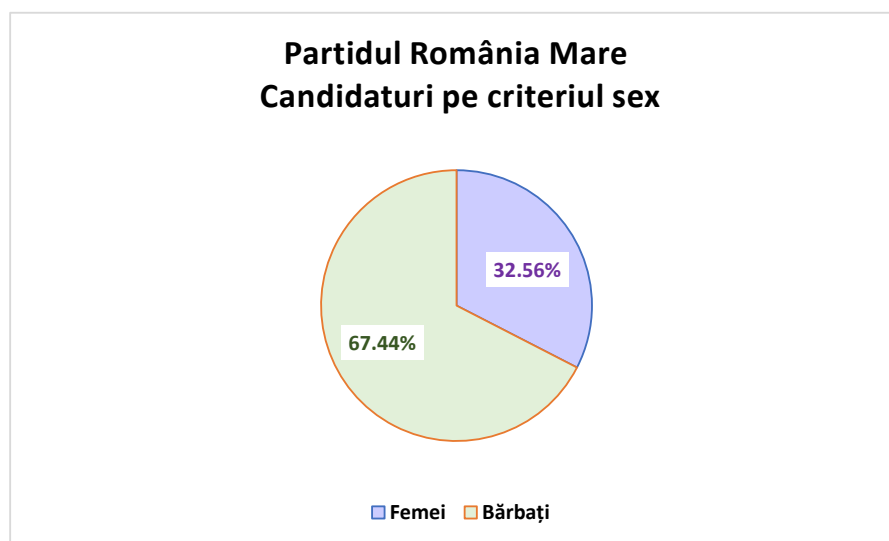
### 1.11 Uniunea Democrată Maghiară din România

Pe listele electorale ale acestei formațiuni politice au fost înscrise 43 de persoane, din care **14 (32,56%) femei** și **29 (67,44%) bărbați**.



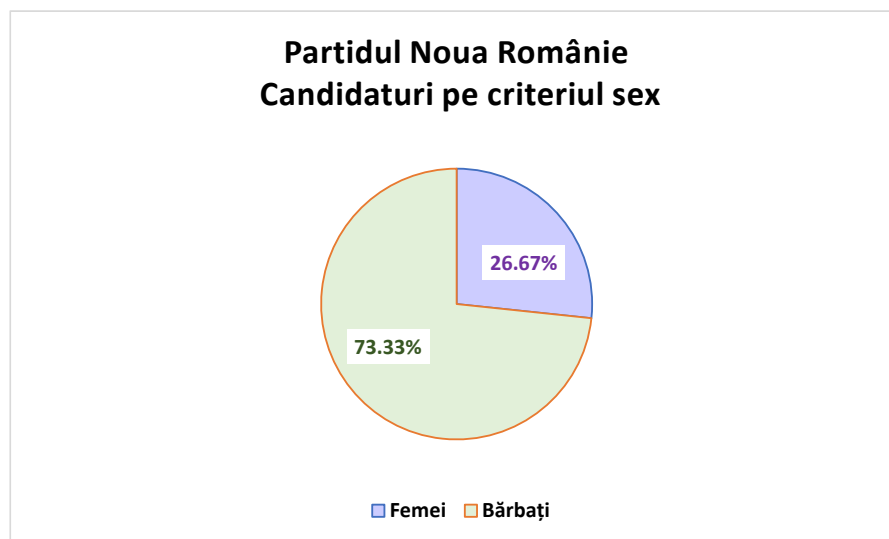
### 1.12 Partidul România Mare

Partidul România Mare și-a înscris pe listele electorale 43 de persoane, din care **14 (32,56%) femei** și **29 (67,44%) bărbați**.



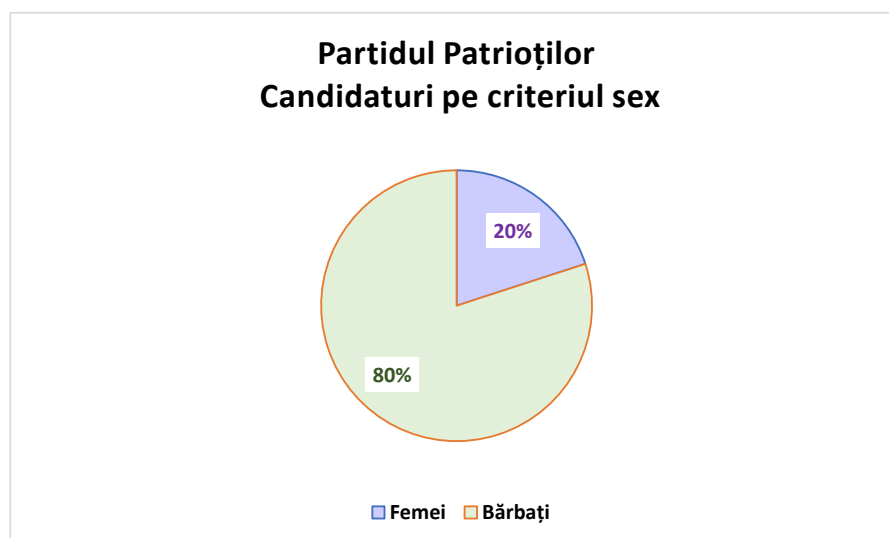
### 1.13 Partidul Noua Românie

Partidul Noua Românie și-a înscris pe listele electorale 15 persoane, din care **4 (26,67%) femei** și **11 (73,33%) bărbați**.



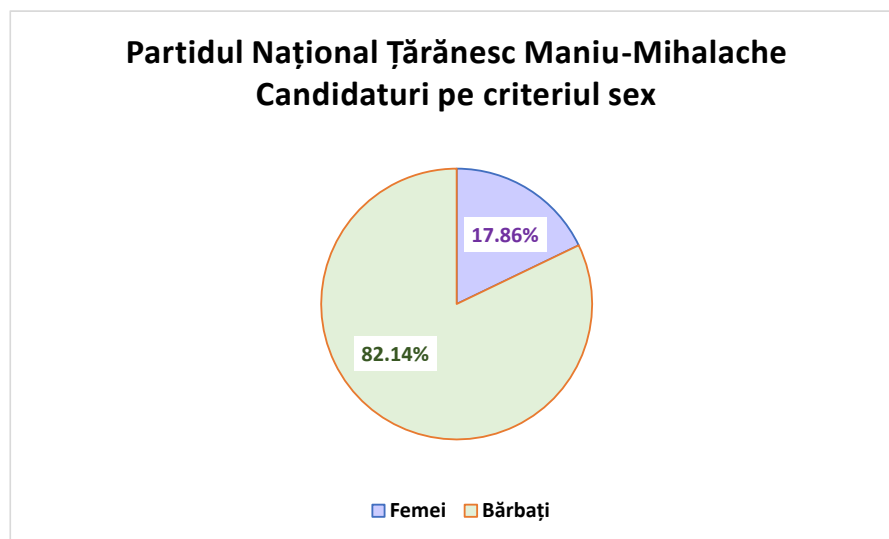
### 1.14 Partidul Patrioților

Pe listele electorale ale Partidului Patrioților au fost înscrise 30 de persoane, din care **6 (20%) femei** și **24 (80%) bărbați**.



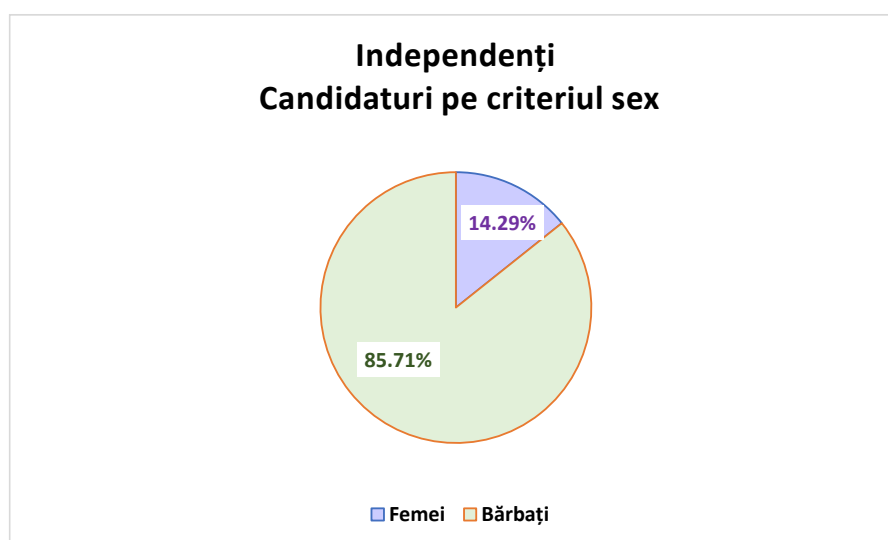
### 1.15 Partidul Național Țărănesc Maniu-Mihalache

Partidul Național Țărănesc Maniu-Mihalache și-a înscris pe listele electorale 28 de persoane, din care 5 (17,86%) femei și 23 (82,14%) bărbați.



### 1.16 Independenți

În cazul independenților, 7 persoane și-au depus candidatura, din care 1 (14,29%) femeie și 6 (85,71%) bărbați.



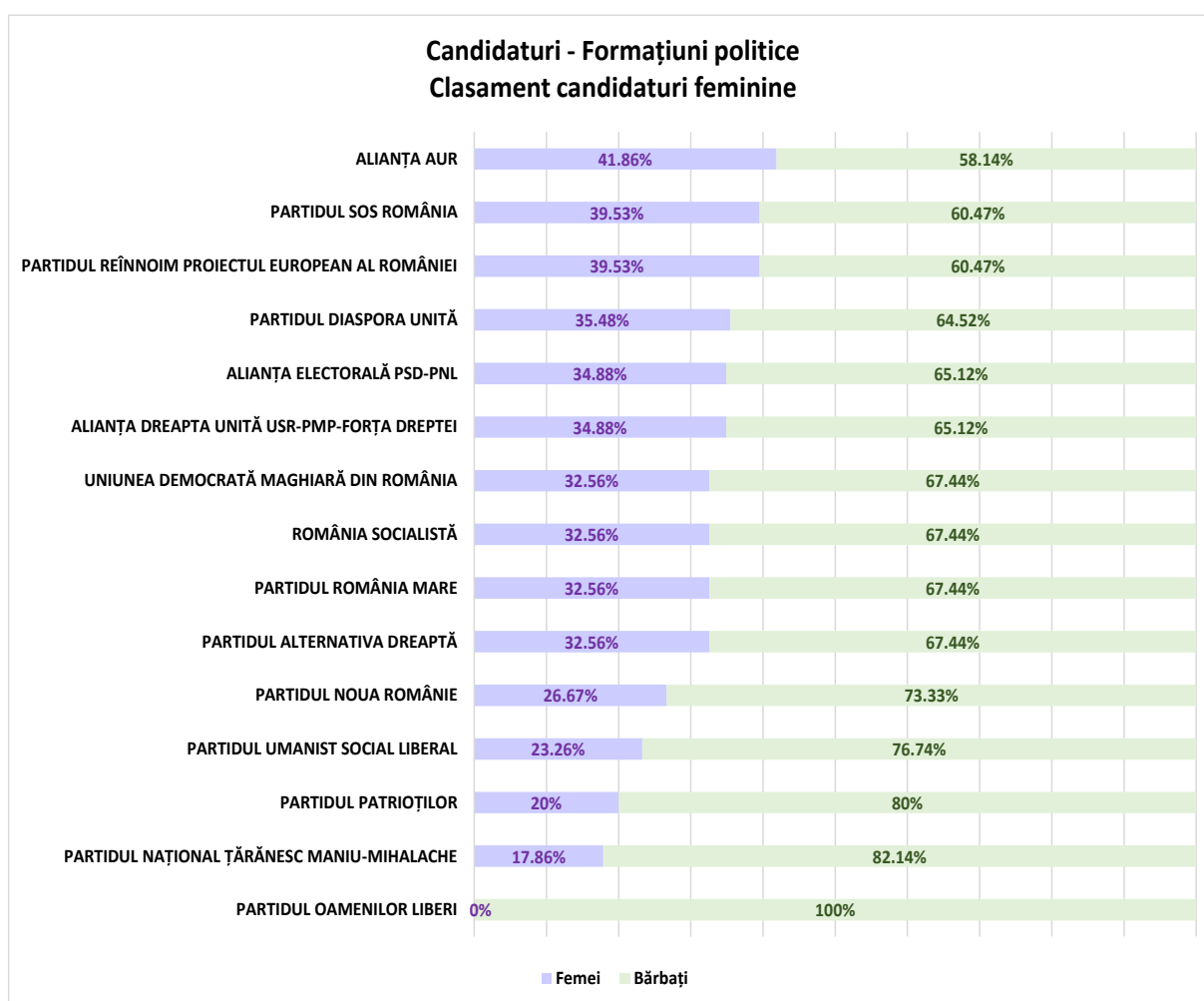
### 1.17 Partide politice și independenți

La nivel general, pe listele electorale au fost înscrise 542 de persoane, din care **175 (32,29%) femei** și **367 (67,71%) bărbați**.

La nivelul formațiunilor politice, 535 de persoane au fost înscrise pe listele electorale, din care **174 (32,52%) femei** și **361 (67,48%) bărbați**.

Pe prima poziție în clasamentul candidaturilor feminine, cel mai mare procentaj a fost înregistrat de Alianța AUR (41,86%), urmat de Partidul SOS România și Partidul Reînnoim Proiectul European al României, ambele cu procentaj feminin de 39,53% și Partidul Diaspora Unită cu un procentaj feminin de 35,48%.

În ceea ce privește procentajele feminine ale candidaturilor, 1 formațiune politică are procentaj peste 40%, 9 formațiuni politice au procentaje cuprinse între 32,56 și 39,53, 3 formațiuni politice înregistrează procentaje între 20 și 26,67, 1 formațiune politică înregistrează procentaj 17,86 și 1 formațiune politică nu are reprezentare feminină (de precizat că au înregistrat 1 singur candidat de sex masculin).

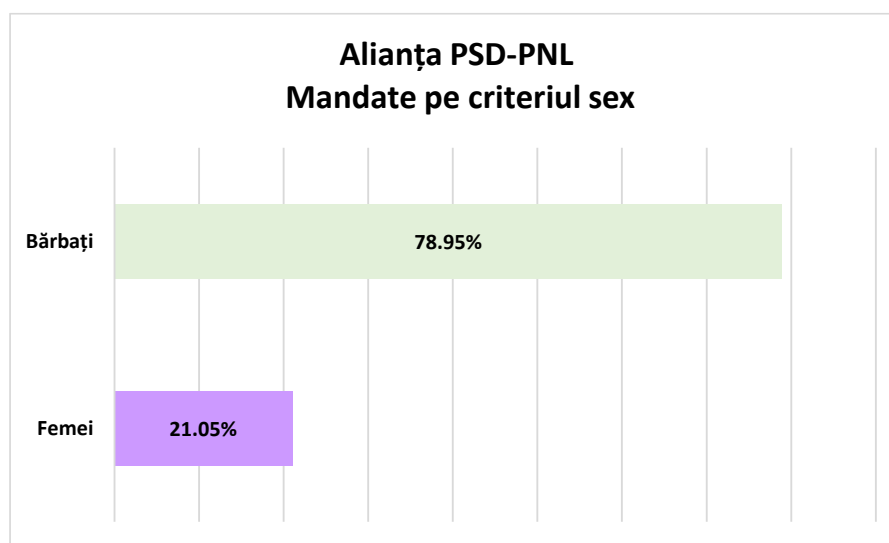


## 2. Mandate

Legislația Uniunii Europene permite un număr maxim de 750 de europarlamentari, plus Președintele. Repartizarea locurilor ține cont de mărimea populației statelor membre precum și de necesitatea unui nivel minim de reprezentare pentru cetățenii europeni din țările mai mici. Acest principiu al „proportionalității degresive” consacrat prin Tratatul privind Uniunea Europeană, înseamnă că, în timp ce țările mai mici au mai puțini deputați europeni decât țările mai mari, deputații din țările mai mari reprezintă mai mulți oameni decât omologii lor din țările mai mici. Numărul minim de locuri pentru fiecare țară este de șase, iar cel maxim este de 96<sup>2</sup>. România este reprezentată în Parlamentul European de 33 de eurodeputați.

### 2.1 Alianța PSD-PNL

În urma centralizării voturilor, Alianța PSD-PNL a obținut **19** mandate, din care **4 (21,05%) feminine** și **15 (78,95%) masculine**.



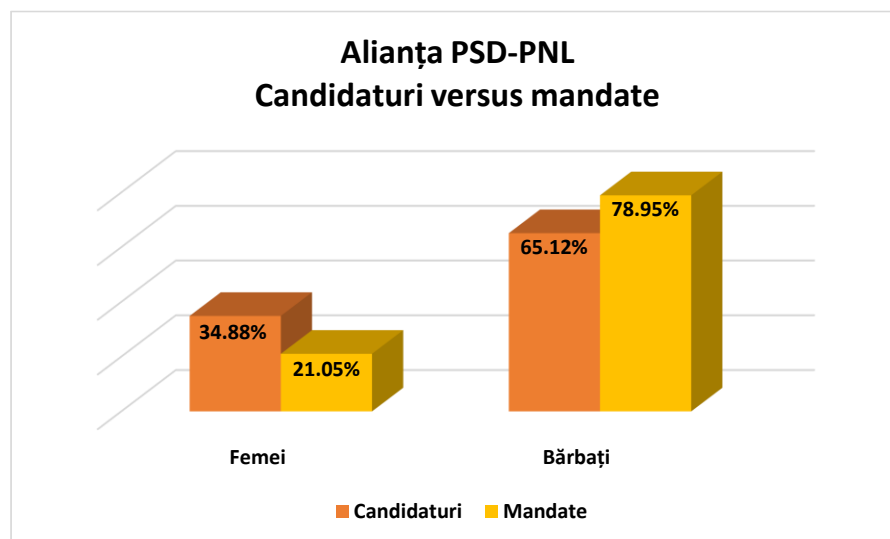
Având în vedere raportul candidaturi/mandate, se poate spune că femeile au pierdut 13,83 pp în favoarea bărbaților. Astfel, dacă la candidaturi femeile

---

<sup>2</sup> <https://www.europarl.europa.eu/topics/ro/article/20180126STO94114/alegeri-europene-cati-eurodeputati-va-avea-fiecare-tara-in-2024>

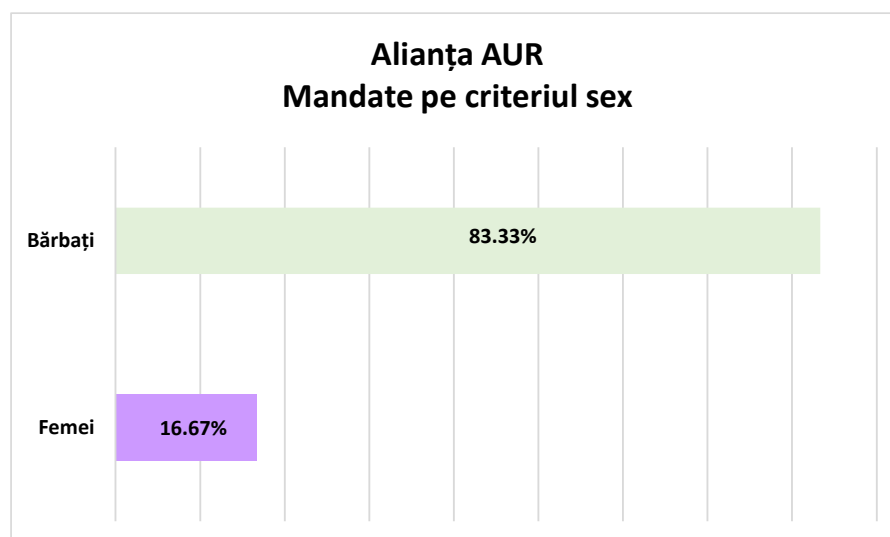
AGENȚIA NAȚIONALĂ  
PENTRU EGALITATEA DE ȘANSE  
ÎNTRE FEMEI ȘI BĂRBAȚI

înregistrau 34,88%, în cazul mandatelor acestora le-au revenit 21,05%. Candidații de sex masculin erau în procent de 65,12, iar mandatele acestora au crescut la 78,95%.



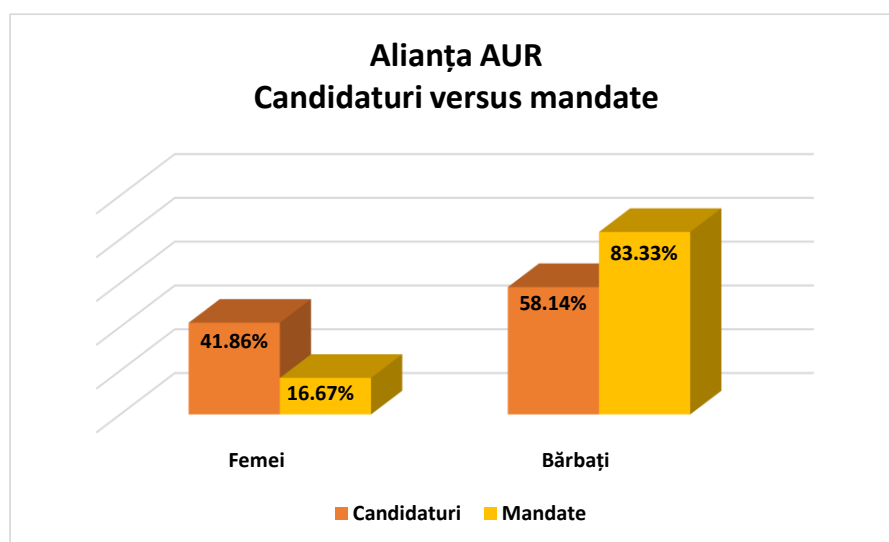
## 2.2 Alianța AUR

Numărul mandatelor obținute de Alianța AUR este de 6, din care 1 (16,67%) **femeie** și 5 (83,33%) **bărbați**.



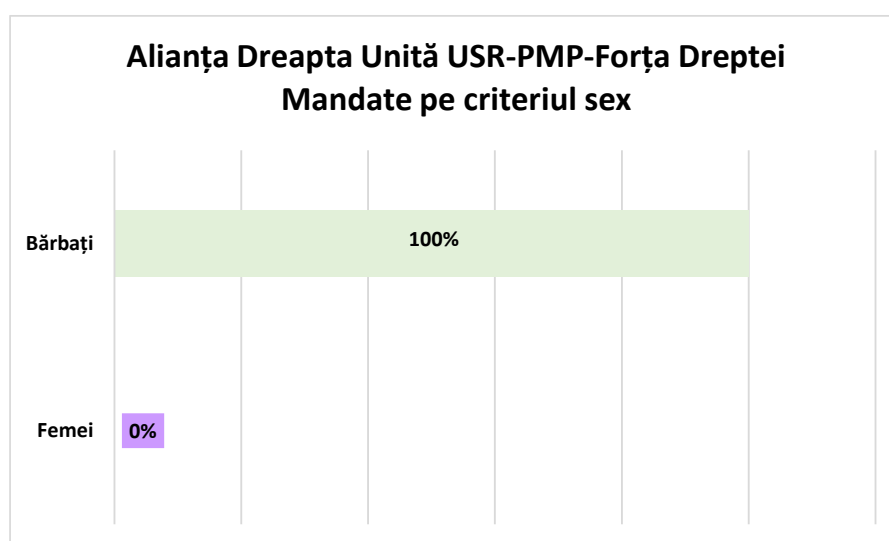
AGENȚIA NAȚIONALĂ  
PENTRU EGALITATEA DE ȘANSE  
ÎNTRE FEMEI ȘI BĂRBAȚI

Având în vedere raportul dintre candidaturile feminine și mandatele obținute de femei, diferența este destul de mare, respectiv 25,19%. Dacă în cazul candidaturilor femeile aveau 41,86%, în cazul mandatelor procentajul acestora a scăzut la 16,67%.



### 2.3 Alianța Dreapta Unită USR-PMP-Forța Dreptei

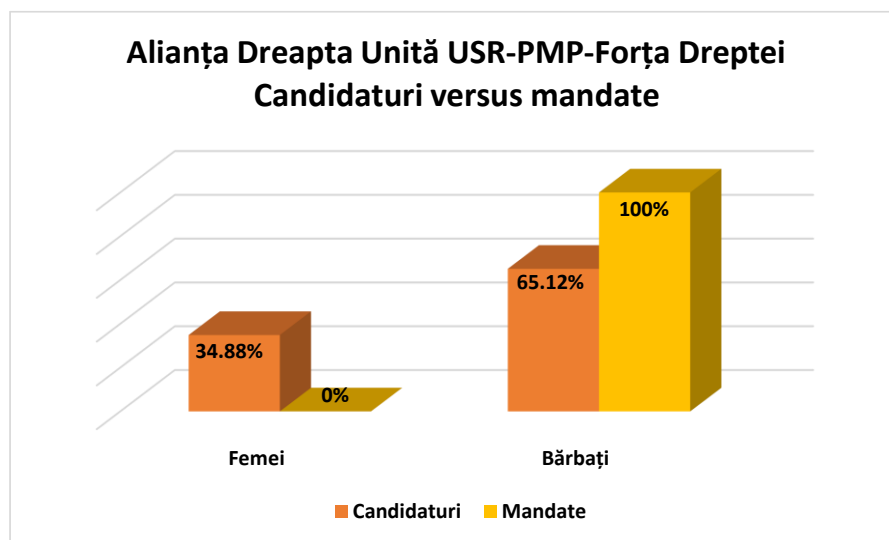
Alianța Dreapta Unită USR-PMP-Forța Dreptei a obținut 3 mandate, toate revenindu-le bărbaților (100%).





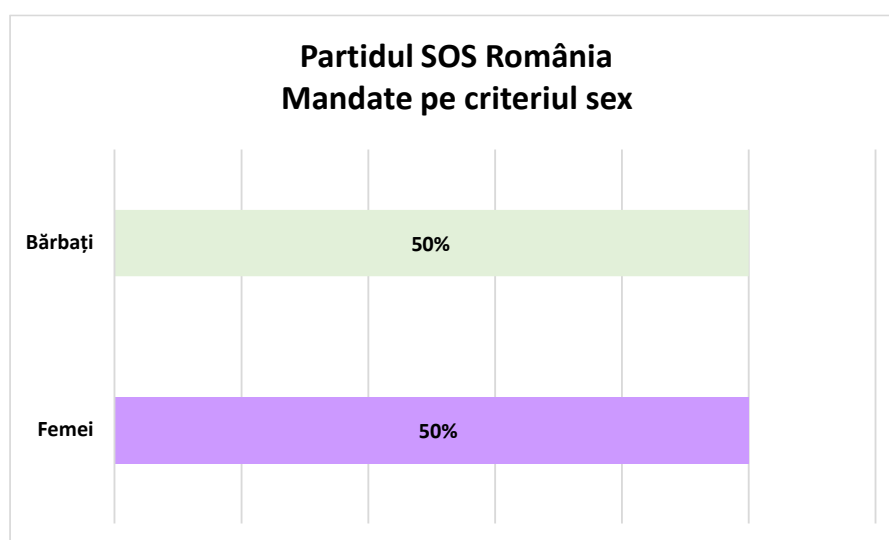
AGENȚIA NAȚIONALĂ  
PENTRU EGALITATEA DE ȘANSE  
ÎNTRU FEMEI ȘI BĂRBAȚI

În ceea ce privește candidaturile, femeile aveau 34,88%, însă la mandate nu au obținut niciunul.



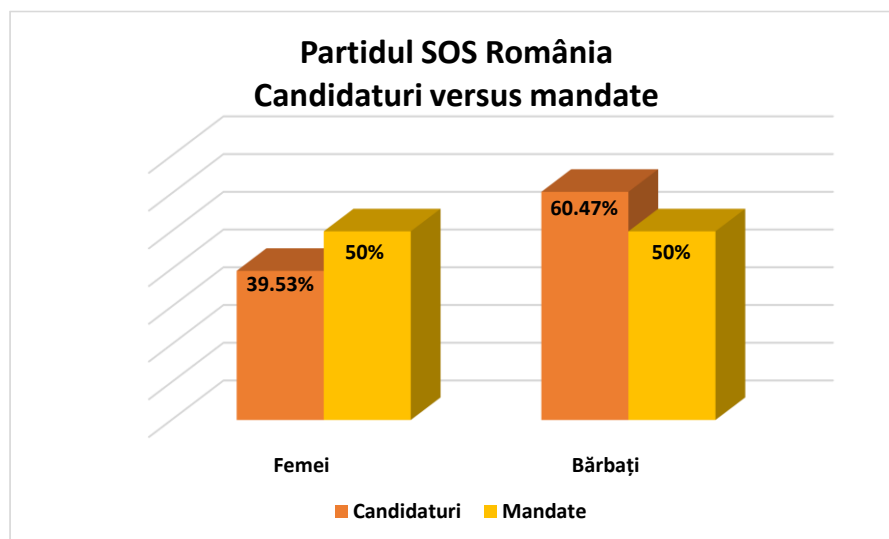
#### 2.4 Partidul SOS România

Acest partid politic este singurul care a obținut mandate egale între sexe, respectiv 1 (50%) femeie și 1 (50%) bărbat, din cele 2 mandate.



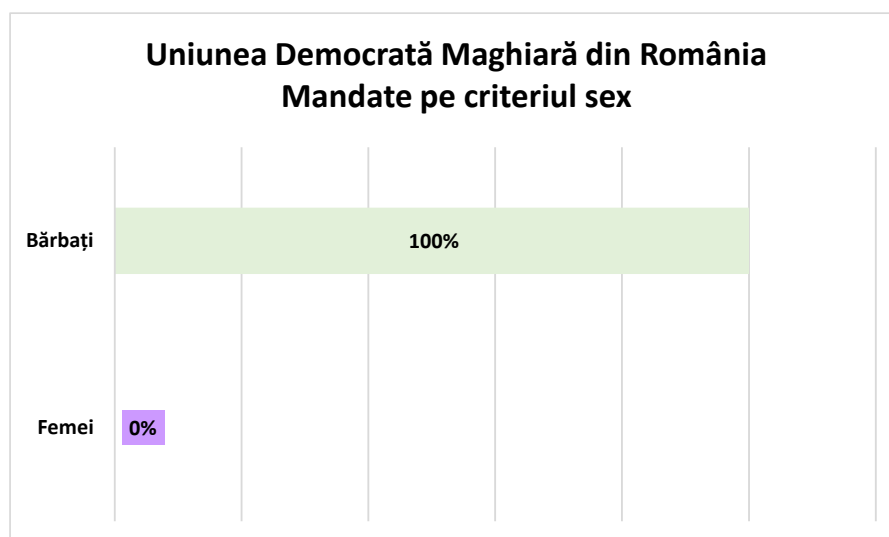
AGENȚIA NAȚIONALĂ  
PENTRU EGALITATEA DE ȘANSE  
ÎNTRU FEMEII ȘI BĂRBAȚI

În cazul candidaturilor, femeile aveau 39,53%, acest procentaj urmând să crească în cazul mandatelor la 50%. Raportul dintre candidaturi și mandate este în favoarea femeilor, acestea înregistrând o creștere cu 10,47 pp.



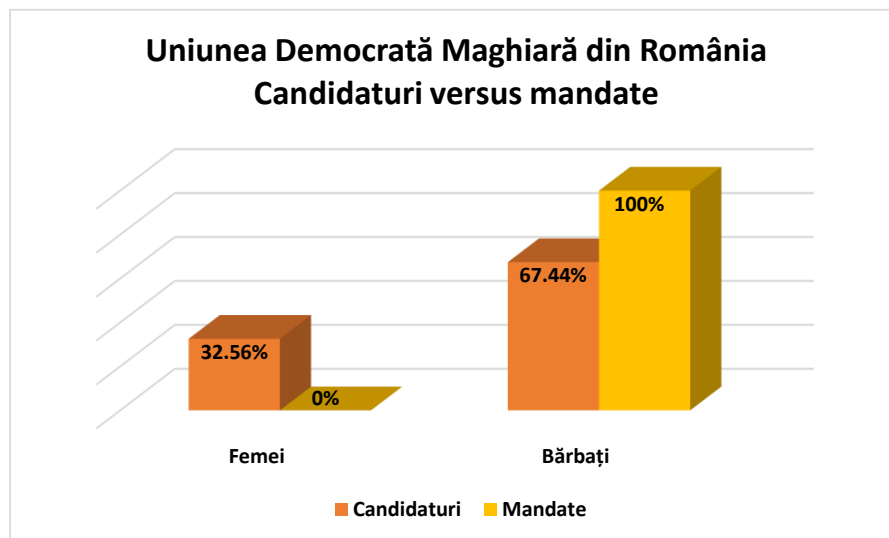
### 2.5 Uniunea Democrată Maghiară din România

Uniunea Democrată Maghiară din România a obținut 2 mandate, ambele revenindu-le bărbaților.



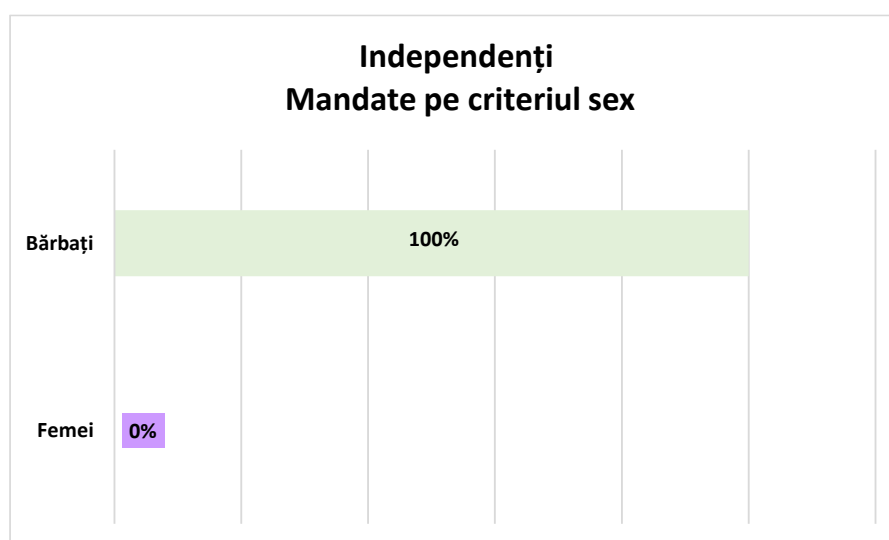
AGENȚIA NAȚIONALĂ  
PENTRU EGALITATEA DE ȘANSE  
ÎNTRE FEMEI ȘI BĂRBAȚI

Candidaturile femeilor din această formațiune politică înregistrau 32,56%, însă în urma alegerilor, femeile nu au obținut niciun mandat.



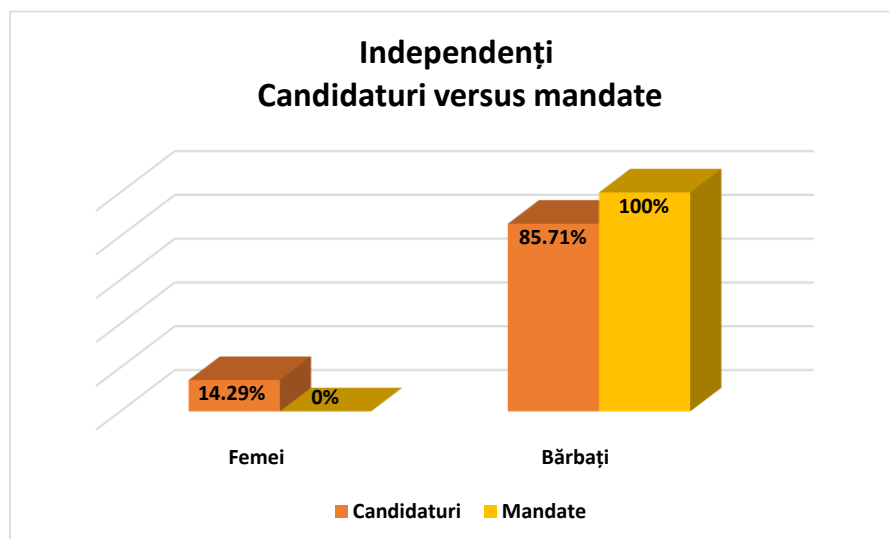
## 2.6 Independenți

În urma scrutinului, 1 bărbat independent a obținut mandatul pentru Parlamentul European.



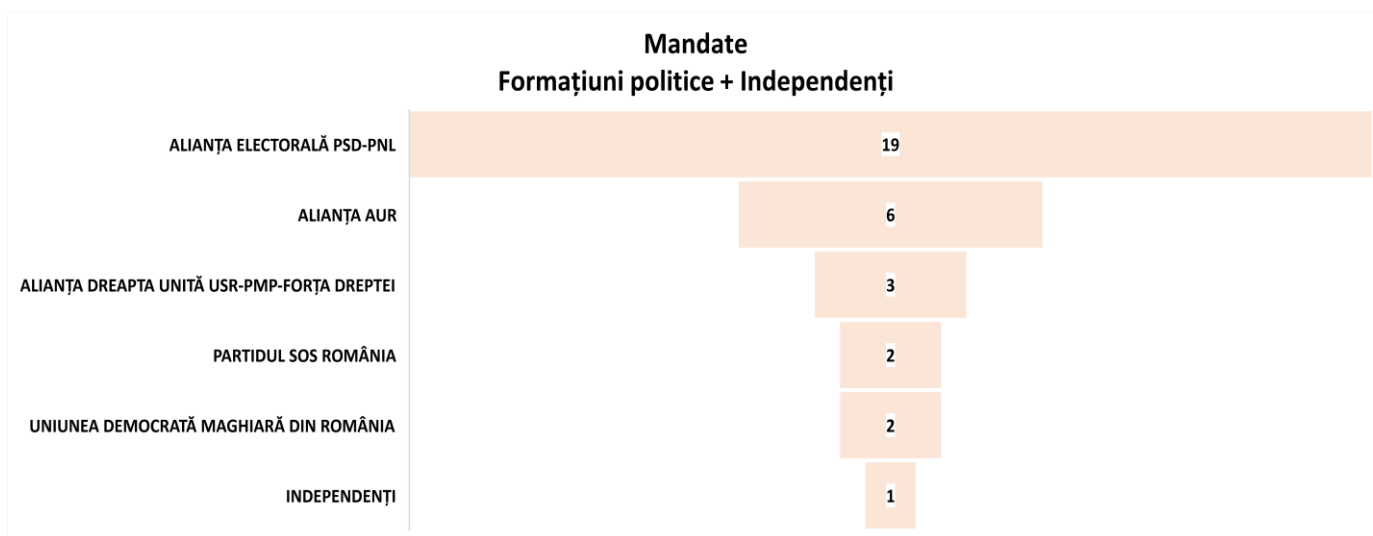
# AGENȚIA NAȚIONALĂ PENTRU EGALITATEA DE ȘANSE ÎNTRE FEMEI ȘI BĂRBAȚI

Analizând raportul dintre candidaturile și mandatele feminine, în cazul candidaturilor femeile înregistrau 14,29%, iar în urma alegerilor acestea au avut procentaj 0.



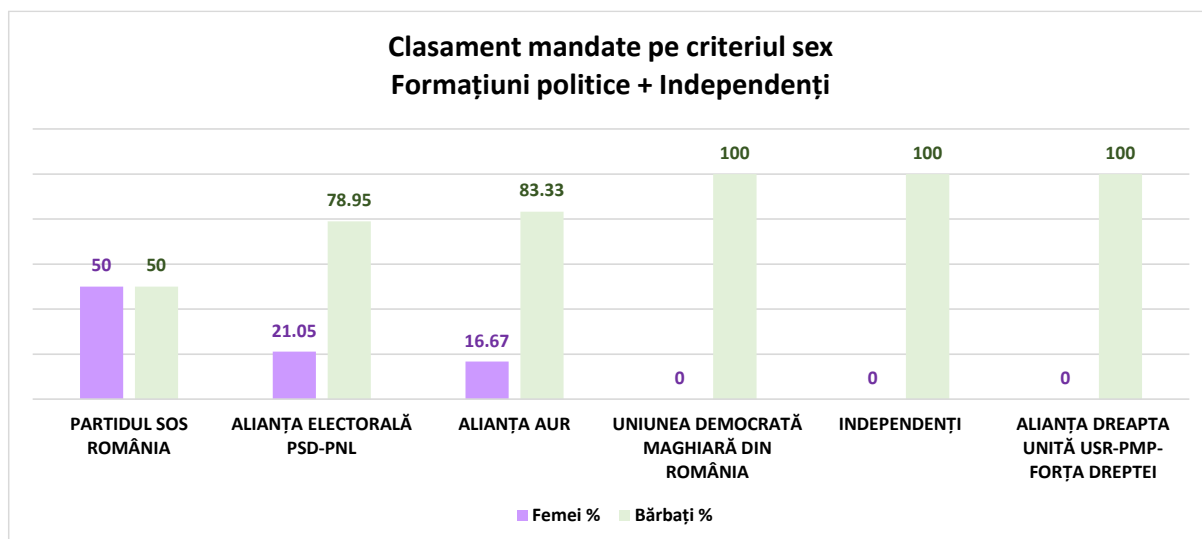
## 2.7 Partide politice și independenți

Formațiunea politică care a obținut cele mai multe mandate este Alianța Electorală PSD-PNL (19), urmată de Alianța AUR cu 6 mandate, Alianța Dreapta Unită USR-PMP-Forța Dreptei cu 3 mandate, Partidul SOS România și Uniunea Democrată Maghiară din România cu câte 2 mandate și independenți cu 1 mandat.

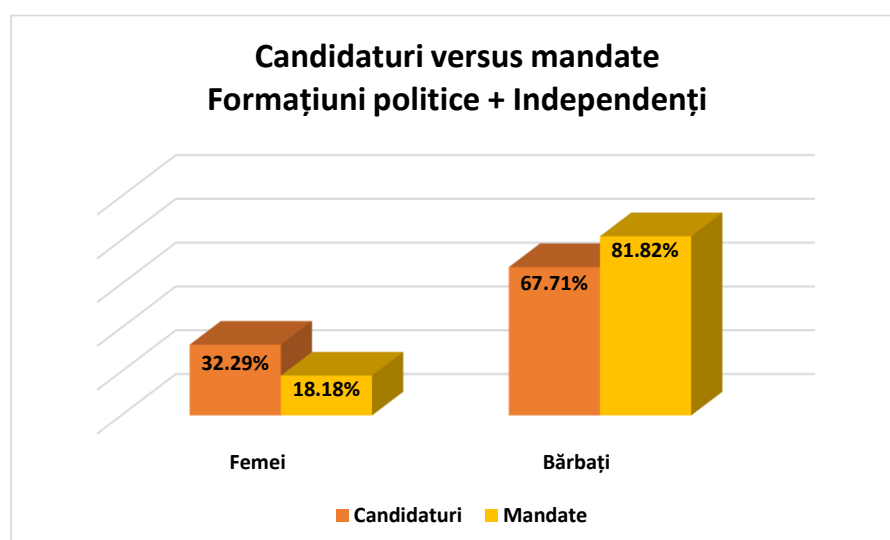


# AGENȚIA NAȚIONALĂ PENTRU EGALITATEA DE ȘANSE ÎN TRE FEMEI ȘI BĂRBAȚI

În ceea ce privește criteriul sex al mandatelor, din cele 5 formațiuni politice și independenți, doar 3 dintre acestea au și procentaje feminine, restul de 3 având procentaje maxime masculine.



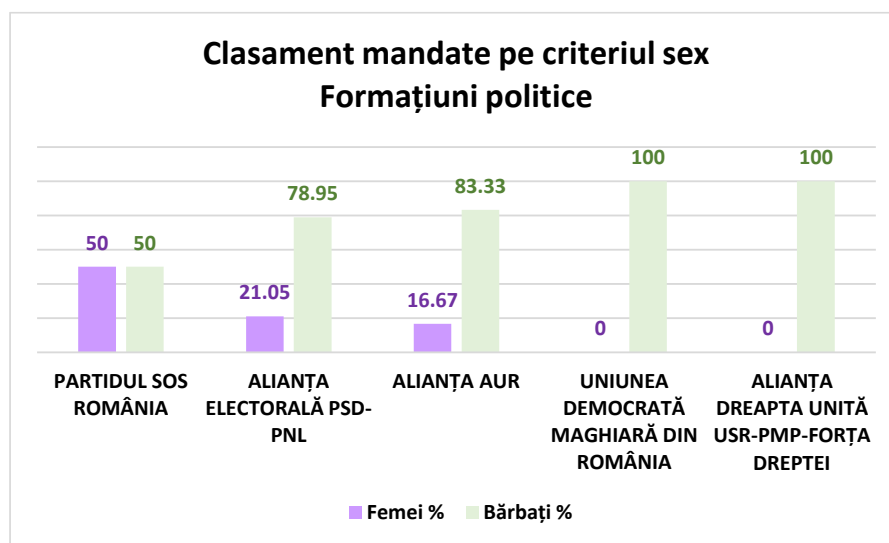
Raportul dintre candidaturile feminine și mandatele acestora înregistrează o scădere cu 14,11 pp. În cazul candidaturilor femeile înregistrau 32,29%<sup>3</sup>, procentaj ce a scăzut în urma alegerilor la 18,18%.



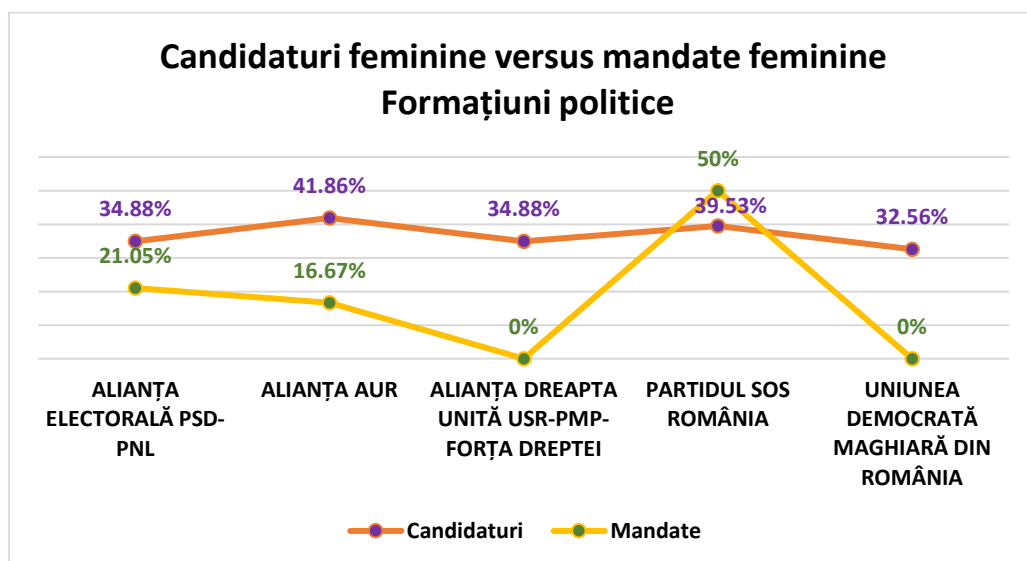
<sup>3</sup> Procentajul celor 15 formațiuni politice și independenți (toate candidaturile)

AGENȚIA NAȚIONALĂ  
PENTRU EGALITATEA DE ȘANSE  
ÎNTRU FEMEII ȘI BĂRBAȚI

În ceea ce privește formațiunile politice, cel mai mare procentaj feminin al mandatelor se regăsește la Partidul SOS România, care este egal cu cel al bărbaților. Alianța Electorală PSD-PNL înregistrează un procentaj feminin de 21,05%, iar la Alianța AUR procentajul feminin este de 16,67%. Uniunea Democrată Maghiară din România și Alianța Dreapta Unită USR-PMP-Forța Dreptei nu vor avea reprezentare feminină în Parlamentul European.



Din cele 5 formațiuni politice cărora le-au fost atribuite mandate, doar 1 (Partidul SOS România) a înregistrat o creștere a procentajului feminin raportat la candidaturi versus mandate (de la 39,53% candidaturi la 50% mandate). Totodată, procentajul feminin al acestei formațiuni este egal cu procentajul masculin.



### **3. Mandatele Statelor Membre ale Uniunii Europene în Parlamentul European**

Numărul deputaților aleși din fiecare stat membru (SM) al Uniunii Europene (UE) este agreat înaintea fiecăror alegeri și se bazează pe principiul proporționalității degresive, conform căruia fiecare deputat european dintr-o țară mai mare reprezintă mai mulți cetățeni decât un deputat european dintr-o țară mai mică. Numărul minim de locuri din fiecare țară este de 6, iar cel maxim este de 96. Distribuția numărului de mandate pentru fiecare stat membru al UE, în anul 2024, se prezintă astfel:

- Germania: 96
- Franța: 81
- Italia: 76
- Spania: 61
- Polonia: 53
- România: 33
- Olanda: 31
- Belgia: 22
- Grecia: 21
- Cehia: 21
- Suedia: 21
- Portugalia: 21
- Ungaria: 21
- Austria: 20
- Bulgaria: 17
- Danemarca: 15
- Finlanda: 15
- Slovacia: 15
- Irlanda: 14
- Croația: 12
- Lituania: 11
- Slovenia: 9
- Letonia: 9
- Estonia: 7
- Cipru: 6
- Luxemburg: 6
- Malta: 6

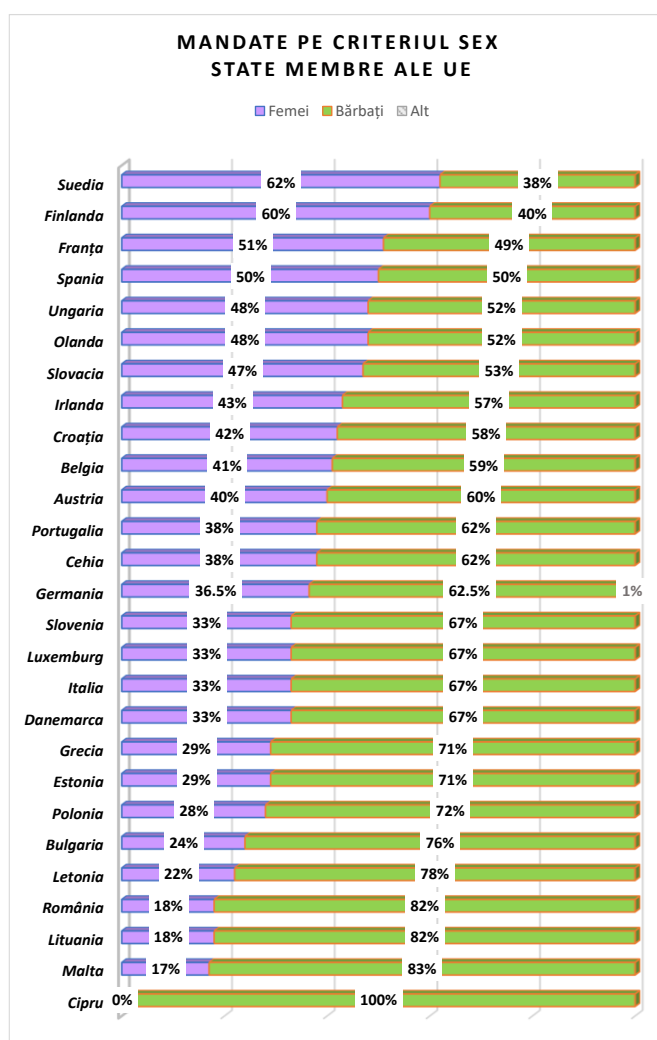
# AGENȚIA NAȚIONALĂ PENTRU EGALITATEA DE ȘANSE ÎNTRU FEMEII ȘI BĂRBAȚI

Alegerile pentru Parlamentul European au avut loc în perioada 6 - 9 iunie 2024, în funcție de decizia fiecărui SM.

Statele care înregistrează cele mai mari procente feminine ale mandatelor sunt: Suedia (62%), Finlanda (60%) și Franța (51%). La polul opus, statele care înregistrează cele mai mici procentaje feminine ale mandatelor sunt: Cipru (0%), Malta (17%), Lituania și România (18%)<sup>4</sup>.

Spania este singurul stat care are mandatele de deputat european împărțite în mod egal ambelor sexe.

Media UE a procentajelor este următoarea: femei - 38,6%, bărbați - 61,3% și „alt” - 0,1%.



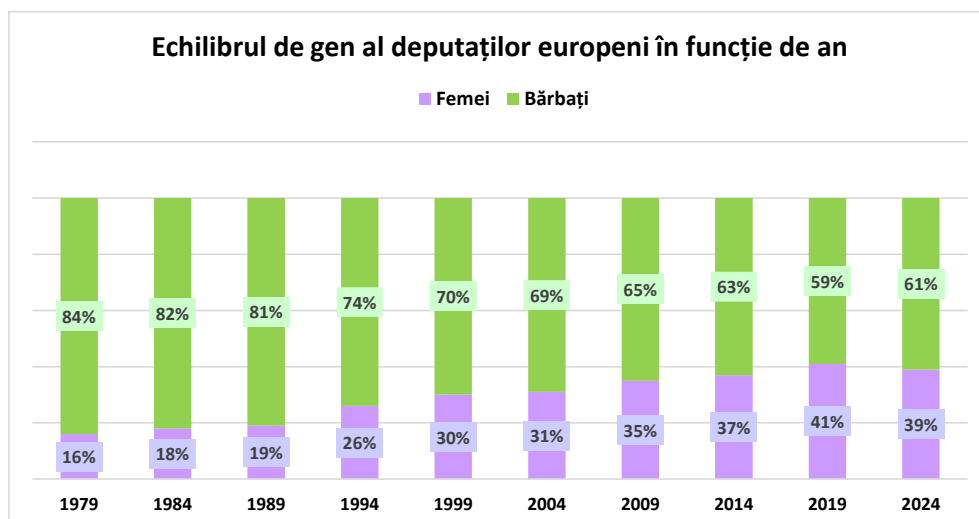
<sup>4</sup> Datele sunt preluate de pe site-ul oficial al Parlamentului European și conține zecimale doar în cazul UE și Germaniei (<https://results.elections.europa.eu/ro/echilibru-gen-deputati-europeni/2024-2029/>)



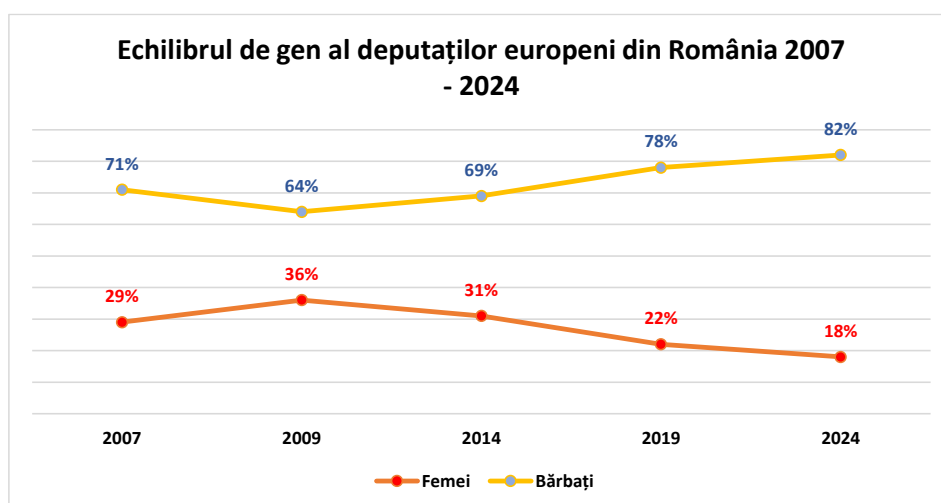
# AGENȚIA NAȚIONALĂ PENTRU EGALITATEA DE ȘANSE ÎNTRE FEMEI ȘI BĂRBAȚI

În raport cu alegerile anterioare, din anul 2019, procentajele deputatelor europene au scăzut cu 2 pp. În anul 2019, acestea înregistrau un procentaj de 41, iar în anul 2024, procentajul a scăzut la 39.

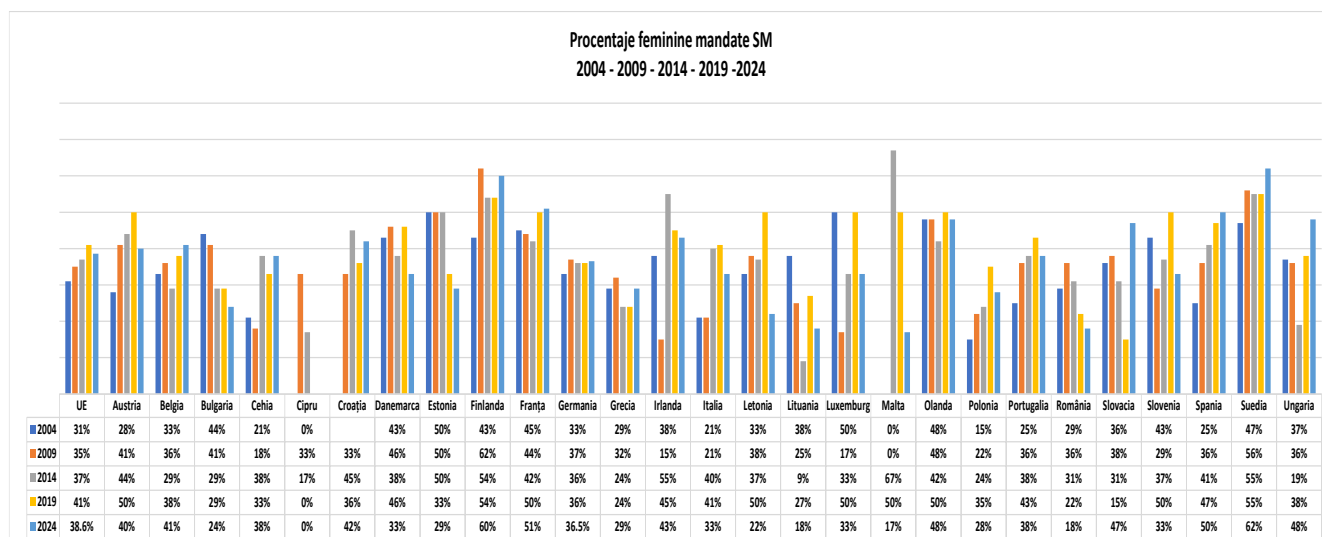
În ceea ce privește echilibrul de gen în funcție de anii electorali, procentajele feminine au fost destul de mici, însă au avut un trend ascendent din anul 1979 până în anul 2019, singurul an în care acestea au scăzut fiind 2024.



Primele alegeri pentru un post de deputat european, din România, au avut loc la data de 25 noiembrie 2007, după aderarea țării noastre la UE. În urma scrutinului, 29% femei și 71% bărbați au ocupat aceste portofolii. La următoarele alegeri, din anul 2009, femeile au obținut mai multe mandate, astfel că procentajul acestora a crescut la 36%, apoi a urmat un trend descendent al ponderii femeilor din țara noastră în funcțiile de deputat european.



Situația ponderii femeilor din statele membre care au obținut mandate de deputate europene, din anul 2004 până în anul 2024 este prezentată în graficul următor. Menționăm faptul că în Bulgaria primele alegeri pentru Parlamentul European au avut loc la data de 20 mai 2007, ca urmare a aderării la UE începând cu data de 1 ianuarie 2007, iar Croația primele alegeri au avut loc în anul 2014 (la data de 1 iulie 2013 a aderat la UE).



#### 4. Concluzii

În urma alegerilor desfășurate în data de 9 iunie 2024, femeile au obținut un procentaj net inferior bărbaților, respectiv 18%, procentaj care a scăzut cu 4 pp față de alegerile anterioare (anul 2019). Acest rezultat reprezintă o consecință a listelor electorale depuse de formațiunile politice care nu își propun candidații în sistem de tip „fermoar”<sup>5</sup>. Acest sistem ar conduce la alegerea mult mai multor femei și chiar la o paritate de gen. Probabilitatea ca femeile să fie trecute în locurile eligibile de pe listele electorale, din România, este mică, deoarece încă există stereotipuri de gen legate de capacitatea femeilor de a deține o funcție de decizie la un nivel înalt.

Stereotipurile de gen pot fi depășite numai prin luarea unor măsuri concrete și încurajând participarea egală a femeilor și bărbaților în toate aspectele vieții. De aceea, considerăm că sunt extrem de importante măsuri precum introducerea sistemului tip fermoar pentru listele electorale, ceea ce ar conduce la un echilibru de gen. Chiar și prin introducerea unor cote de gen, nu este suficient pentru ca acestea să dețină o poziție înaltă, deoarece femeile vor fi trecute pe listele

<sup>5</sup> Utilizat de o singură formațiune politică în aceste alegeri

AGENȚIA NAȚIONALĂ  
PENTRU EGALITATEA DE ȘANSE  
ÎNTRE FEMEI ȘI BĂRBAȚI

electorale pe locuri neeligibile și doar o mică parte din acestea s-ar regăsi pe locuri eligibile.

Prejudecățile și stereotipurile bazate pe norme prestabilite pentru fete și băieți, femei și bărbați limitează aspirațiile, opțiunile și libertatea acestora și, prin urmare, trebuie identificate cele mai bune soluții pentru eliminarea lor.

Educația și formarea au un cuvânt definitoriu în modelarea convingerilor și valorilor cetățenilor și a modului în care aceștia percep realitatea, constituind, prin urmare, cele mai importante canale pentru combaterea stereotipurilor și pentru schimbarea atitudinilor.

La nivelul UE, România se află printre ultimele 3 state cu procentaje minime feminine ale mandatelor de deputat european.

Este responsabilitatea noastră, datoria noastră ca reprezentanți ai Guvernului și factori de decizie, să creăm strategii și planuri cu acțiuni concrete, ce vor face posibilă implicarea femeilor la toate nivelurile și în toate sferile ce tin de procesul de decizie și conducere.

Prin elaborarea de noi politici și programe sau prin actualizarea reglementărilor la nivel național, în conformitate cu standardele și tratatele internaționale, vom avansa pentru îmbunătățirea egalității de gen, în procesul de decizie și conducere.

Doar acționând împreună din această perspectivă, vom putea realiza mecanisme, vom putea implementa acțiuni concrete ce vor răspunde la provocările actuale și vom putea promova includerea mai multor femei în luarea deciziilor.

\*\*\*